Uniwersytet Medyczny im. Karola Marcinkowskiego w Poznaniu

FAKTY UMP

KWARTALNIK INFORMACYJNY **NR 2/2024**

ISSN 1899-2978



Dumni z **UMP**

◄ Na okładce: zdjęcie znajdującej się w Bibliotece Głównej UMP makiety kampusu

W NUMERZE

SENAT UMP
Okiem Senatora . . . 3

WYWIAD
Ósemka w 2922 dni. Rozmowa z JM Rektorem prof. Andrzejem Tykarskim . . . 8

SONDA
I jak wam się podoba? . . . 13

PREZENTACJA JEDNOSTKI
Na wojnie z rakiem . . . 17

WYDARZENIA
Dumni z UMP . . . 21
Promocje doktorskie. Święto trzech kolegiów nauk . . . 25
Damian Skrypnik – Supertalent w Medycynie . . . 29
#Zorganizuj swoją przyszłość z nami. Drzwi otwarte 2024 . . . 31
Poznański Festiwal Nauki i Sztuki 2024. Sztuczna inteligencja w centrum uwagi . . . 35
Wiosenne spotkanie Wielkopolskich Biur Karier. inspirująca prelekcja, integracja i „operacja symulacja” . . . 37

JUBILEUSZ
105-lecie Uniwersytetu Poznańskiego . . . 39

WYDARZENIA
51. Dzień Sportu UMP . . . 43
(Za)bieganie 4.0 . . . 45
Rozwój młodych talentów . . . 47
Piknik farmaceutyczny . . . 49
Międzynarodowy Festiwal Chóralny w Sopocie . . . 52

WYWIAD
Jennifer Baker-Porazinski . . . 54

KONFERENCJE
Medycyna Stylu Życia dla Długowieczności. Blue Zones inspiracje . . . 59

WYDARZENIA
Szycie na medal . . . 63

KONFERENCJE
I Ogólnopolska Konferencja im. prof. Wojciecha Woźniaka . . . 65
Mały Medyk. Kolejny rok na Uniwersytecie Medycznym . . . 66
Nowe Trendy w Pielęgniarstwie . . . 69
Kongres SEUD . . . 71
Polska reprezentacja na ISGE . . . 72
21th International Summer School in Health Promotion . . . 74
24th ICYMS. Rozwój naukowy, networking i wymiana wiedzy . . . 75

Z ŻYCIA SZPITALI KLINICZNYCH
Uniwersytecki Szpital Kliniczny w Poznaniu . . . 78
Ginekologiczno-Położniczy Szpital Kliniczny im. Heliodora Święcickiego . . . 82
Ortopedyczno-Rehabilitacyjny Szpital Kliniczny im. Wiktora Degi . . . 86

NAUCZANIE W JĘZYKU ANGIELSKIM
Strefa PUMS . . . 91

UCZYĆ LEPIEJ
Centrum E-Learningu w strukturach Centrum Innowacyjnych Technik Kształcenia . . . 96

Stopnie naukowe . . . 98

FAKTYUMP

Kwartalnik informacyjny nr 2/2024, Rok XX
ISSN 1899-2978
Redaktor naczelna: Joanna Tykarska, e-mail: fakty@ump.edu.pl
Redakcja: Dorota Zozulińska-Ziółkiewicz, Rafał Staszewski
Fotografie (jeśli nie podano inaczej): Mirosław Baryga
Skład i opracowanie komputerowe:
Bartłomiej Wąsiel (Wydawnictwo Naukowe UMP)
Korekta: Wydawnictwo Naukowe UMP

WYDAWCA
Uniwersytet Medyczny im. Karola Marcinkowskiego w Poznaniu
ul. Fredry 10, 60-701 Poznań
www.ump.edu.pl

DRUK
Wydawnictwo Naukowe UMP
ul. Bukowska 70, 60-812 Poznań
www.wydawnictwo.ump.edu.pl

WYDAWNICTWO NAUKOWE UNIWERSYTETU MEDYCZNEGO IM. KAROLA MARCINKOWSKIEGO W POZNANIU

Redakcja nie zwraca materiałów niezamówionych i zastrzega sobie prawo do redagowania i skracania nadesłanych tekstów.

Numer zamknięto 12 lipca 2024
Zam. nr 132/2024. Nakład: 500 egz.

© Copyright by „Fakty UMP”, UMP

SENAT UMP

OKIEM SENATORA

TEKST: PROF. DR HAB. N. MED. DOROTA ZOZULIŃSKA-ZIÓŁKIEWICZ

▲ Prorektor ds. organizacji, promocji i rozwoju uczelni prof. dr hab. Dorota Zozulińska-Ziółkiewicz

Na kwietniowym posiedzeniu Senatu Uniwersytetu Medycznego im. Karola Marcinkowskiego w Poznaniu senatorowie zajęli się aż 60 sprawami, które stanowiły przedmiot obrad zaplanowanych na 24 kwietnia 2024 roku. Spotkanie rozpoczęto od zaopiniowania wniosków o Nagrody Prezesa Rady Ministrów, a następnie zaprezentowanych zostało 21 kandydatek i kandydatów na kierowników jednostek organizacyjnych uczelni. Wszystkie kandydatury uzyskały poparcie. Pięcioro pracowników otrzymało pozytywną opinię dla zatrudnienia ich na stanowiskach profesorów zwyczajnych w macierzystych jednostkach, a siedmioro – na stanowiskach profesorów uczelni. Decyzją senatorów kierownikiem Uczelnianego Centrum Aparaturowego został prof. dr hab. Michał Nowicki, który zastąpi na tym stanowisku prof. dr. hab. Krzysztofa Książka. Podjęto uchwałę o utworzeniu Instytutu Wiktora Degi (Instytutu Ortopedii), a także przeprocedowano zmiany w Regulaminie studiów. Stosownymi uchwałami wprowadzone zostały zmiany w uchwałach nr 17/2024, 171a/2020, 138/2021, 129/2022, 114/2023, 50/2023, 139/2021 (załącznik nr 10), 51/2023 (załączniki nr 4 i 5), 52/2023 (załącznik nr 2), 90/2023, 174a/2020, 97/2021, 52/2022, 54/2022 oraz 66/2023. Uchwalono także programy studiów na rok akademicki 2024/2025 dla kierunku lekarskiego, kierunków realizowanych na Wydziale Medycznym, dla kierunku kosmetologia (studia I i II stopnia), a także dla kierunków realizowanych na Wydziale Nauk o Zdrowiu. Zaakceptowano proponowane zmiany w Statucie Uniwersyteckiego Szpitala Klinicznego i po omówieniu spraw bieżących posiedzenie zakończono.

Obrady Senatu, które odbyły się 22 maja, obejmowały 24 punkty programu. Zaopiniowano pozytywnie nowe władze kanclerskie na kadencję 2024–2028. Tym samym od września br. funkcję kanclerza nauk medycznych obejmie prof. dr hab. Przemysław Mitkowski, kanclerza nauk farmaceutycznych – prof. dr hab. Błażej Rubiś, a kanclerza nauk o zdrowiu – prof. dr hab. Bartłomiej Perek. Dziewięć kandydatur na stanowiska kierowników jednostek zostało zaopiniowanych pozytywnie, a dwoje doktorów habilitowanych – Dominik Dytfeld i Maria Łukasik – uzyskało zgodę na zatrudnienie na stanowisku profesora uczelni. Głosowaniu poddano zmiany w Uchwale Senatu nr 174a/2020 w sprawie ustalenia programów studiów dla kierunków: analityka kryminalistyczna i sądowa, analityka medyczna, farmacja, inżynieria farmaceutyczna, kosmetologia. Zatwierdzony został program studiów dla kierunków lekarskiego i lekarsko-dentystycznego w języku angielskim dla naboru 2024/2025. Z aprobatą przyjęte zostały propozycje zawarcia kolejnych już w tym roku akademickim umów partnerskich z uczelniami zagranicznymi. Tym samym do grona partnerskich uniwersytetów dołączą: Adelphi University oraz University of Pensylvania School of Dental Medicinie. Senatorowie pozytywnie zaopiniowali recenzenta – prof. dr hab. Janinę Lulek – w postępowaniu o nadanie prof. Peterowi Kleinebuddemu tytułu doktora honoris causa Uniwersytetu Jagiellońskiego oraz wnioski o przyznanie Nagrody im. Władysława Biegańskiego i Wydziału V Nauk Medycznych Polskiej Akademii Nauk. Za wybitne osiągnięcia dydaktyczno-wychowawcze tegoroczną Nagrodę im. Władysława Biegańskiego I stopnia otrzymuje prof. dr hab. Małgorzata Kotwicka, a II stopnia dostają prof. dr hab. Katarzyna Derwich i prof. dr hab. Juliusz Przysławski. W dwóch szpitalach klinicznych, tj. Szpitalu Klinicznym im. Karola Jonschera UMP oraz Ortopedyczno-Rehabilitacyjnym Szpitalu Klinicznym im. Wiktora Degi UMP, za zgodą senatorów zmieniły się struktury organizacyjne. Ostatni punkt posiedzenia tradycyjnie już poświęcono omówieniu bieżących spraw.

Ostatnie przed wakacjami, a zarazem przedostatnie w kadencji 2020–2024 posiedzenie Senatu Uniwersytetu Medycznego im. Karola Marcinkowskiego w Poznaniu rozpoczęto od wykonania wspólnej pamiątkowej fotografii. W zaplanowanym na 30 punktów programie przeważały sprawy osobowe oraz związane z sytuacją finansową uczelni (aktualizacja planu rzeczowo-finansowego za lata 2023 i 2024) i szpitali klinicznych (zatwierdzenie sprawozdań, ocena sytuacji ekonomicznej zgodnie z art. 53 i 53a ustawy o działalności leczniczej). W wyniku przeprowadzonych głosowań na czele Instytutu Pediatrii stanie prof. dr hab. Magdalena Figlerowicz, natomiast prof. dr hab. Tomasz Banasiewicz kontynuować będzie pełnienie funkcji dyrektora Instytutu Chirurgii. Dla pięciu jednostek organizacyjnych powołano kierowników, a cztery osoby zatrudnione zostały na stanowiskach profesorów uczelni w macierzystych jednostkach. Senatorowie wyrazili zgodę na zatrudnienie na stanowisku profesora zwyczajnego prof. dr. hab. Pawła Burchardta. Pozytywnie zaopiniowane zostały trzy zatrudnienia na stanowisku profesora uczelni na etatach dydaktycznych: dr. hab. Czesława Żaby, dr hab. Agnieszki

Przystańskiej i dr Jolanty Szyszki-Mróz. Członkowie Senatu głosowali za powołaniem na kolejną kadencję mgr Magdaleny Kotlarek-Naskręt na stanowisko dyrektora Biblioteki Głównej. Dokonano także zmian przedstawicieli do rad społecznych trzech szpitali klinicznych. Akceptację zyskały proponowane zmiany w programach i planach ramowych studiów podyplomowych „Zioła w praktyce i terapii" oraz „Podologia praktyczna", a także wyrażona została zgoda na zawarcie umowy o współpracy z University of Rochester, NJ, USA. Zgodnie z obowiązującymi przepisami uchwalono warunki, tryb, terminy rekrutacji na studia prowadzone zarówno w języku polskim, jak i w języku angielskim w roku akademickim 2025/2026.

Na szczególną uwagę zasługuje wybór prodziekanów na kadencję 2024–2028. W wyniku przeprowadzonych głosowań funkcje prodziekanów pełnić będą:

- na Wydziale Lekarskim: prodziekan ds. nauki dr hab. Maciej Brązert, dr hab. Michał Karlik, dr hab. Barbara Kuźniar-Kamińska, prof. dr hab. Anna Mania;
- na Wydziale Medycznym: prof. dr hab. Paweł Bogdański, prodziekan ds. nauki dr hab. Joanna Budna-Tukan, prof. dr hab. Agata Czajka-Jakubowska, prof. dr hab. Tomasz Szczapa;
- na Wydziale Farmaceutycznym: prof. dr hab. Violetta Krajka-Kuźniak, prodziekan ds. nauki prof. UMP dr hab. Tomasz Osmałka, prof. UMP dr hab. Maciej Stawny;
- na Wydziale Nauk o Zdrowiu: dr hab. Ewelina Chawłowska, dr hab. Dorota Talarska, prodziekan ds. nauki prof. UMP dr hab. Agnieszka Zawiejska, prof. UMP dr hab. Marcin Żarowski.

Członkowie Senatu UMP pozytywnie zaopiniowali wnioski o Nagrody Ministra Zdrowia dla nauczycieli akademickich:

- o nagrodę indywidualną za całokształt dorobku naukowego dla prof. dr hab. Barbary Stawińskiej-Witoszyńskiej;
- o nagrodę naukową dla zespołu w składzie: prof. dr hab. Tomasz Gośliński, dr Dariusz Młynarczyk, prof. dr hab. Łukasz Sobotta, dr hab. Tomasz Koczorowski, dr hab. Jarosław Piskorz, dr Daniel Ziental, dr hab. Jolanta Długaszewska, prof. UMP dr hab. Ewa Tykarska, dr Beata Czarczyńska-Goślińska, prof. dr hab. Beata Stanisz, dr Wojciech Szczołko, dr Michał Krajewski, dr Arleta Głowacka-Sobotta;
- o nagrodę naukową wdrożeniową dla zespołu w składzie: prof. dr hab. Judyta Cielecka-Piontek, prof. dr hab. Przemysław Zalewski, prof. UMP dr hab. Ewa Tykarska, dr hab. Magdalena Paczkowska-Walendowska, dr Anna Stasiłowicz-Krzemień, mgr Anna Gościniak, mgr inż. Natalia Rosiak, mgr Szymon Sip;
- o nagrodę za osiągnięcia w zakresie działalności dydaktycznej dla zespołu w składzie: prof. dr hab. Maciej Krawczyński, dr hab. Anna Skorczyk-Werner, dr hab. Anna Wawrocka, dr Zuzanna Niedziela-Schwartz.

Każde z posiedzeń Senatu UMP rektor prof. dr hab. Andrzej Tykarski rozpoczynał od wspomnienia tych, którzy odeszli z naszej społeczności akademickiej. W naszej pamięci pozostaną zmarli w tym roku: śp. dr hab. Agata Czarnywojtek (†21 marca), śp. prof. dr hab. Zbigniew Friebe (†12 kwietnia) śp. dr Marian Stochaj (†23 kwietnia), śp. dr Kosma Woliński (†3 maja), śp. dr Beata Pucher (†14 maja), śp. prof. dr hab. Barbara Raszeja-Kotelba (†20 maja), śp. prof. AM dr hab. Bolesław Otulakowski (†31 maja) i śp. dr Kazimierz Narożny (†5 czerwca). ■

Dane finansowe szpitali
Źródło: sprawozdania finansowe szpitali za 2023 r.

ORSK
Ortopedyczno-Rehabilitacyjny Szpital Kliniczny im. Wiktora Degi

Przychody ogółem	**173 mln**
w tym przychody z NFZ	154 mln
Wynik finansowy	**7 mln**

SZPITALE *w liczbach*

GPSK
Ginekologiczno-Położniczy Szpital Kliniczny im. Heliodora Święcickiego

292 mln

266 mln

7 mln

SKKJ
Szpital Kliniczny im. Karola Jonshera

343 mln

303 mln

16 mln

USK
Uniwersytecki Szpital Kliniczny w Poznaniu

1600 mln

1500 mln

94 mln

DZIAŁALNOŚĆ MEDYCZNA SZPITALI *w 2023 roku*

Źródło: opracowanie własne na podstawie danych ze szpitali.

	liczba leczonych	*liczba porad*	*liczba świadczeń udzielonych w ramach Izby Przyjęć*	*liczba hospitalizacji*	*liczba zabiegów operacyjnych*	*liczba osobodni*	*średni czas pobytu*	*liczba łóżek*
USK	48511	302776	47338	98105	19568	261010	2,66	1007
SKKJ	40128	60381	14622	23131	4436	104551	4,52	455
GPSK	22387	64896	6105	30525	11455	128352	4,20	380
ORSK	10121	39848	1610	13640	6246	129506	9,49	228

Pozostałe szpitale

	Samodzielny Publiczny Zakład Opieki Zdrowotnej Ministerstwa Spraw Wewnętrznych i Administracji w Poznaniu	Specjalistyczny Zespół Opieki Zdrowotnej nad Matką i Dzieckiem w Poznaniu	Wielospecjalistyczny Szpital Miejski im. Józefa Strusia z Zakładem Opiekuńczo-Leczniczym SPZOZ w Poznaniu	Wojewódzki Szpital dla Nerwowo i Psychicznie Chorych „Dziekanka" im. Aleksandra Piotrowskiego w Gnieźnie	Wielkopolskie Centrum Pulmonologii i Torakochirurgii im. Eugenii i Janusza Zeylandów w Poznaniu
Przychody ogółem	184 mln	217 mln	505 mln	114 mln	232 mln
w tym przychody z NFZ	154 mln	199 mln	brak danych	102 mln	214 mln
Wynik finansowy	**7,6 mln**	**8,8 mln**	**3,2 mln**	**0,9 mln**	**1,3 mln**

Źródło: Raporty o sytuacji ekonomiczno-finansowej szpitali.

ogółem

467 901
porad

165 401
hospitalizacji

623 419
osobodni

41 705
zabiegów operacyjnych

69 675
świadczeń w ramach Izby Przyjęć

3,77
średni czas pobytu

2070
łóżek

121 147
leczonych

Ósemka w 2922 DNI

WYWIAD

ROZMOWA Z JM REKTOREM PROF. ANDRZEJEM TYKARSKIM

PROWADZENIE ROZMOWY: REDAKCJA

Panie Rektorze, to już ostatnie tygodnie odpowiedzialności za UMP, co Pan czuje?

Wiem, że to zabrzmi patetycznie, ale naprawdę czuję dumę z naszej uczelni. Udało nam się wspólnie osiągnąć to, co nawet w swoim pierwszym programie wyborczym oznaczyłem jako cele niezależne od UMP. Mam poczucie, że nie zmarnowaliśmy ani jednego dnia. To był trudny, wymagający czas. Zarówno dla mnie, jeszcze bardziej dla moich współpracowników, a najbardziej dla społeczności akademickiej UMP, bo musieli uwierzyć, że idziemy w dobrą stronę. To czas, który zaprocentuje na najbliższe dziesięciolecia. A tak prywatnie czuję ulgę, że odpowiedzialność za UMP przejdzie ze mnie na kolejnego rektora. Osiem lat to naprawdę „maks" sprawowania tej funkcji.

Powróćmy do tych pierwszych tygodni na Fredry. Jak je Pan Rektor wspomina?

Wchodząc do rektoratu w nowej roli czuje się brzemię odpowiedzialności. Zwłaszcza, jak spojrzy się na wiszące portery poprzedników. Oczywiście, pierwsze chwile zawsze są miłe, przywitanie przez poprzednika (rektor Jacek Wysocki zaaranżował to znakomicie), pierwsze spotkanie z zespołem. To ważne.

Ale kiedy Jacek w końcu powiedział „no to zostawiam cię w tym gabinecie", pomyślałem „co ja tu robię" i „jak fajnie, ze wygrałem wybory, ale co dalej". Potem z każdym dniem identyfikowaliśmy problemy i wyzwania. Na szczęście miałem zdefiniowane wąskie, zaprawione w wyborach, grono współpracowników – dr Paweł Uruski, dr Rafał Staszewski oraz osoby, które objęły funkcje prorektorów i dziekanów. Szybko zorganizowaliśmy też, kadrowo „trafione w dziesiątkę", Biuro Obsługi Rektora. W 2016 r. uczelnia stała przed kilkoma ważnymi decyzjami – brak środków na ukończenie Centrum Symulacji Medycznej, projekt CITF, który miał być finansowany w części ze środków UE, plany budowy Collegium Pharmaceuticum, które zapowiedziałem w programie wyborczym. O nowym uniwersyteckim szpitalu nawet nie śmieliśmy wówczas marzyć. A każda inwestycja pociąga za sobą skutki finansowe. A tu okazało się, że środków może zabraknąć.

» *Mówi Pan o tzw. długu wewnętrznym?*

1 Tak, trochę tym długiem wewnętrznym postraszyłem (*uśmiech*). Można to porównać do banku. Gdyby wszyscy naraz chcieli wyciągnąć swoje lokaty, to bank by zbankrutował. Wtedy oszacowaliśmy go na poziomie ok 35–40 mln zł. Ówczesna polityka władz administracyjnych polegała na tym, że jeśli potrzebne były środki inwestycyjne czy remontowe, to „pożyczano" je z określonej działalności, do której były przypisane. Np. z działalności badawczej, studiów podyplomowych czy anglojęzycznych. Ale to były środki, które w perspektywie miały już swoje przeznaczenie. Stąd właśnie określenie „dług wewnętrzny". Nie mogliśmy już dłużej stosować takiej formy finansowania. Dlatego też kluczowa okazała się racjonalizacja zarządzania finansami. Nie mogłem akceptować ujemnego wyniku finansowego, który w 2016 r. wynosił blisko 4,5 mln zł.

» *Dziś wynik uczelni jest na plusie.*

Przyjąłem kilka zasad, które konsekwentnie wdrażaliśmy. Zaczęliśmy od tego, że plan budżetu projektowaliśmy na „zero". Zaciśnięcie pasa, choć bolesne na początku, przynosiło rezultaty. Zamknęliśmy zasadę posiłkowania się długiem wewnętrznym. Urealniliśmy także założenia przychodowe, wprowadzając jasną zasadę kosztów pośrednich oraz środków na rozwój uczelni we wszystkich projektach uczelnianych. No i bolesne urealnienie zatrudnienia na uczelni. Wskaźniki „liczba studentów/liczba nauczycieli akademickich" oraz „liczba nauczycieli/liczba pracowników technicznych" musiały ulec poprawie. „Socjalistyczna bonanza kadrowa" musiała się zakończyć dla dobra wspólnych finansów. Ważne było także wprowadzenie budżetowania – zarówno budżety zadaniowe, jak i budżety w działach administracyjnych. Dzięki teku zasoby finansowe uczelni wzrosły kilkakrotnie.

» *Kluczowe osiągnięcia ujął Pan Rektor w symbolicznej ósemce w trakcie przemówienia na uroczystości „Dumni z UMP".*

O **pierwszym** obszarze już nieco powiedzieliśmy. To właśnie była szybka diagnoza stanu i reforma administracyjna, kadrowa oraz finansowa. Była podstawą do podjęcia dalszych kroków. **Drugi** punkt

2 z mojej subiektywnej ósemki to kredyt Europejskiego Banku Inwestycyjnego (EBI). Uważam, że był to punkt przełomowy w naszych działaniach. Nie tylko dlatego, że dzięki temu niezwykle korzystnemu kredytowi mogliśmy ukończyć rozpoczęte inwestycje i podjąć się nowych wyzwań. Praca nad tym projektem pchnęła uczelnię w zdecydowanie bardziej profesjonalny, międzynarodowy wymiar zarządczo-finansowy. Było to dla nas istotne także poprzez niezależny audyt finansów UMP oraz pokazanie, że mamy determinację by zbudować Centralny Zintegrowany Szpital Kliniczny. W projekcie EBI było bowiem także współfinansowanie szpitalnego oddziału ratunkowego. Generalnie, uważam, że każdy milion zaciągniętego kredytu przyniósł kilka milionów z budżetu Państwa ze względu na podniesienie naszej wiarygodności. Podpisaliśmy umowę jako jedni z pierwszych w Polsce, po zaledwie 3 miesiącach negocjacji z Luksemburgiem. Stał za tym znakomity zespół administracyjny naszej uczelni, któremu bardzo dziękuję.

» *I zaczęła się ofensywa polityczna dla budowy Centralnego Zintegrowanego Szpitala Klinicznego.*

3 Nazwałem tak **trzeci** punkt z ośmiu kluczowych osiągnięć. Bo to nie tylko doprowadzenie do uchwalenia wieloletniego planu inwestycyjnego, ale także wszystkie poprzednie i kolejne działania. Ten początek był oczywiście kluczowy. Przyznam się, że ja sam miałem na początku wątpliwości, czy projekt się uda. Zwłaszcza po każdej wizycie w Warszawie, gdzie mówiono nam, że to ważne przedsięwzięcie, ale znajduje się tuż pod „kreską" planowanych do dofinansowania inwestycji w kraju. Przełomem było zaangażowanie się Pani Premier Jadwigi Emilewicz. Pewnie znajdą się i tacy, którzy będą kręcili nosem na tę współpracę. Przyjąłem zasadę apolityczności uczelni, a jako rektor uznałem, że nie można zamykać się na współpracę z żadnym wybranym rządem, bo z mojej perspektywy uczelnia była najważniejsza. To premier Emilewicz przetarła kluczowe ścieżki decyzyjne. Nie byłoby także sukcesu tego projektu bez wsparcia przeciwnej strony politycznej. Prezydent Jacek Jaśkowiak nie tylko podjął ważną decyzję o przekazaniu ziemi pod rozbudowę, ale i „pilnował" wszystkich decyzji administracyjnych. Podobnie marszałek Marek Woźniak wspierał inwestycję. To był naprawdę projekt ponad

podziałami politycznymi, mający swój kluczowy wymiar kliniczny, dydaktyczny oraz społeczny. I ta przemyślana ofensywa, pokazująca znaczenie szpitala dla regionu przynosiła rezultaty także później. Szalejąca inflacja spowodowała, że pierwotne założenia ponad półmiliardowego budżetu stały się nieaktualne. Ponownie, dzięki sile argumentów i pokazaniu naszej sprawności inwestycyjnej – z różnych źródeł – pozyskaliśmy środki finansowe na dokończenie projektu. To kwota 267 mln zł, która zabezpiecza zakończenie wszystkich pięciu modułów. Dwa pierwsze budynku już działają. SOR przyjmuje pacjentów, ruszył blok operacyjny. W 2026 r. domkniemy przeprowadzkę oddziałów z obiektu przy ul. Długiej. Tym samym większa część Centralnego Zintegrowanego Szpitala Klinicznego – dziś Uniwersyteckiego Szpitala Klinicznego w Poznaniu – będzie ukończona. Jestem przekonany, że rektor Krasiński, którego umiejętności w tym względzie są nie do przecenienia, zdobędzie środki na ostatnie 4 moduły o profilu niezabiegowym. Zresztą już razem na styku kadencji podjęliśmy starania w ramach jednego z konkursów Funduszu Medycznego.

» *Dobiegamy do półmetka.*

4 Jako **czwarte** osiągnięcie wskażę sprawne dostosowanie uczelni do nowego ładu prawnego, określonego znowelizowaną ustawą o szkolnictwie wyższym. Reforma „Gowina", bo o niej myślę, istotnie zmieniła model zarządzania uczelnią, oddzielając naukę od dydaktyki. Zmieniła się rola wydziałów, ale udało nam się nie pokłócić, jak to bywało w innych uczelniach medycznych. To teraz procentuje. Wprowadzono nowy organ, jakim jest rada uczelni. Na marginesie dodam, że byliśmy pierwszą uczelnią, która powołała radę. Był to kolejny impuls do dalszych zmian profesjonalizujących zarządzanie. Powołałem m.in. zarząd uczelni oraz kolegia nauk. Senat przejął ważną rolę „ustawodawczą". Uczelnia była mocna zarówno w obszarze finansowym, jak i ładzie korporacyjnym. Także dzięki temu przetrwaliśmy czas, którego nikt się nie spodziewał. Myślę o pandemii. To, jak udało nam się przetrwać ten okres uznaję za kolejny nasz sukces.

» *Spróbujmy zatem cofnąć się do tych czasów.*

5 Ale tylko we wspomnieniach, bo jednak pandemia odcisnęła swoje piętno. Pamiętam, zaskoczenie, także to naukowe, że mamy do czynienia z wirusem, o którym tak mało wiemy. Baliśmy się wówczas wszyscy ale nie zwalniało nas to z odpowiedzialności. Udało się błyskawicznie przejść na nauczanie zdalne dzięki doskonałej pracy pionu władz uczelni odpowiedzialnego za dydaktykę, m.in. działalności Centrum E-learningu, ale dla mnie fenomenem było dostosowanie się wszystkich nauczycieli akademickich do tego trybu. Gdybym miał wskazać obszar gdzie nie było krztyny mojej zasługi, to właśnie „skok informatyczny dydaktyki" (*uśmiech*).

Kluczowego wsparcia wymagał jednak obszar medyczny. W regionie jedynym laboratorium oznaczającym wirusa SARS-CoV-2 był Sanepid. Kilkadziesiąt próbek na dobę, zdecydowanie za mało w stosunku do rosnących potrzeb epidemicznych. I wtedy zrodził się rzucony przez prorektor Małgorzatę Kotwicką pomysł, by stworzyć laboratorium, początkowo tylko w oparciu o posiadaną aparaturę. Powołaliśmy więc ULKę, która osiągnęła zdolność do wykonania 1500 oznaczeń na dobę. Kluczową rolę odegrał tu także prof. Krzysztof Książek efektywnie zarządzając laboratorium. Nie byłbym sobą, gdybym nie dodał, że dzięki ULCe uczelnia zarobiła na pandemii (*uśmiech*). Chwilę później zaczął także przyjmować pacjentów punkt drive thru. Kadra UMP była trzonem szpitala tymczasowego na Międzynarodowych Targach Poznańskich oraz aktywnie włączyła się w działalność punktu szczepień. Powołaliśmy jeden z większych w Polsce wolontariatów, koordynowany przez administrację uczelni. Wreszcie wiedzieliśmy jak ważne jest morale i wspólne budowanie zapału niesienia pomocy innym. Taką rolę pełnił m.in. tygodnik „Nie damy się w UMP", który prowadziliśmy wspólnie z prorektorem Michałem Nowickim.

» *Zaangażowanie UMP w walce z pandemią zasługuje na uznanie. Gratulujemy Panu Rektorowi i całemu zespołowi uczelni. Ale jeszcze przed wybuchem pandemii zainicjował Pan prace nad przekuciem marzeń o nowej siedzibie Wydziału Farmaceutycznego w rzeczywistość.*

6 **Szósty** punkt mojej sybiektywnej ósemki to Collegium Pharmaceuticum. Znalazło się ono w moim programie wyborczym, a obietnice traktuję poważnie. Ale wiedziałem także, jak ważna i potrzebna dla rozwoju akademickiej farmacji będzie ta inwestycja. Jednostki naukowo-dydaktyczne były rozrzucone po całym Poznaniu, a w części z nich warunki nie odpowiadały współczesnym standardom. Budowa ta była obiecywana od 74 lat. Tym bardziej należało ją rozpocząć i ukończyć. Kosztem 176 mln zł powstał jeden z nowocześniejszych kompleksów budynków z unikalnym pomysłem CITF-u, czyli jednostki scalającej unikalny sprzęt badawczy. Udało się pozyskać 25 mln ze środków UE, reszta to wypracowane środki własne oraz kredyt z EBI. Już nie w takim wymiarze inwestycyjnym, ale ważne dla rozwoju badań klinicznych w uczelni, uruchomiliśmy Uniwersyteckie Centrum Wsparcia Badań Klinicznych.

7 Ująłem to jako **siódmy** punkt kluczowych osiągnięć, bowiem choć jest to projekt o zasięgu ogólnopolskim, realizowany w większości uczelni, poznański model jest unikalny. Jednostką

scalającą szpitale w realizowanych badaniach klinicznych, zarówno komercyjnych, jak i niekomercyjnych jest uniwersytet. Prowadzimy negocjacje, zapewniamy wsparcie koordynatorów, rozliczamy badania. Oferujemy także pełne zaplecze ambulatoryjne oraz ośrodek badań faz wczesnych.

Last but not least…

8 Moją subiektywną **ósemkę** zamyka cała koncepcja kampusu UMP. Podzielam zdanie części urbanistów, że kampusy akademickie są siłą miastotwórczą i o ile to możliwe powinny być lokowane w centrach miast, a nie na ich obrzeżach. Siłą UMP jest obszar wyznaczony ulicami: Bukowską, Polną, Grunwaldzką i Przybyszewskiego, ze szpitalami, do których można spokojnie dość, albo dojechać w krótkim czasie z centrum Poznania. Rozwój kampusu, który zainicjował prof. Jacek Wysocki, był zatem dla mnie naturalną kontynuacją. Wszystkie kluczowe budynki są właśnie tu – od akademików, poprzez centrum konferencyjne, bibliotekę, Centrum Stomatologii, jednostki naukowe ulokowane w budynku Biologii Medycznej, Centrum Symulacji Medycznej, skończywszy na nie tak dawno oddanym Centrum Badań Nad Człowiekiem Collegium Humanum oraz wspomniane Collegium Pharmaceuticum. Z kampusu jest blisko do Collegium Anatomicum, i przysłowiowy rzut beretem do Uniwersyteckiego Szpitala Klinicznego, gdzie po zakończeniu inwestycji będzie prowadzona największa część zajęć klinicznych. Domknięciem idei kampusu będzie Collegium Clarus z parkingami. Myślę, że pod względem logistycznym zapewniamy najlepsze warunki dla studentów spośród uczelni medycznych w Polsce.

Pozostawia Pan uczelnię w dobrej kondycji finansowej. To bardzo duże osiągnięcie, zwłaszcza, że zastał Pan uczelnię z rozchwianym systemem budżetu. Ale czy nie za mocno skręciliśmy w kierunku korporacyjnym? W końcu to uniwersytet, którego szefem jest zawsze rektor – profesor, naukowiec i dydaktyk, a nie prezes – ekonomista…

Pozostawiam następcy stabilną finansowo, zreformowaną uczelnię. To solidna podstawa, by teraz w szczególności zwrócić uwagę na aspekt rozwoju kadr naukowych i dydaktycznych. Zdaję sobie sprawę, że podkręcenie tempa pracy, racjonalizacja kadr, czy ograniczenie niegospodarności mogło budzić opór. Ale też musimy spojrzeć na uczelnię, jako na dobro wspólne. To nasz UMP, z którego chcemy być dumni! Czy w domu chcielibyśmy niepotrzebnie płacić rachunki albo fundować sobie remont za kwotę wyższą niż rynkowa? Pewnie część osób się z tego śmiała, ale miałem takie powiedzenie, że finanse uczelni należy traktować jak budżet domowy. Księgi rachunkowe są ważne, wymagane przepisami prawa. Poza nimi, zawsze jednak prosiłem o racjonalne spojrzenie na analizę finansową, właśnie w aspekcie „budżetu domowego", czyli porównania wpływów i wydatków. Nie ukrywałem tego, że bliska mi jest idea uniwersytetu przedsiębiorczego. Głęboko wierzę w to, że można sprawnie zarządzać uczelnią, pozostawiając ideę uniwersytecką. W tak stabilnej sytuacji z pewnością w obszarze dydaktyki, nauki i kliniki będzie już mogła dominować kultura akademicka. Zresztą zasada racjonalności wydatkowania środków nie przekładała się tylko na zasoby służące inwestycjom. Wiem, że bez zadowolonej społeczności akademickiej nie da się zrobić wiele, a mury same nie nauczą studentów i nie poprowadzą badań naukowych. Jednym z tych elementów służących podkreśleniu docenienia naszych pracowników były podwyżki, jak i ustanowiona przeze mnie dodatkowe pensje tzw. czternastki i piętnastki.

2922 dni różnych, czasem radosnych, czasem trudnych, a czasem stresujących. Czy były wśród tych dni takie momenty o których w szczególności warto wspomnieć?

Wyjątkowa była dla mnie pierwsza inauguracja roku akademickiego, ceremonia przekazania insygniów rektorskich przez rektora Jacka Wysockiego. Wówczas poczułem, że nie jest to tylko ceremonialny zaszczyt, ale też odpowiedzialność. A to, co mówię, i jakie decyzje podejmuję, ma znaczenie dla kolejnych lat uczelni. Pewnie jak klamrą spinającą te 2922 dni przekażę te insygnia podczas październikowej inauguracji, równie uroczyście, rektorowi Zbigniewowi Krasińskiemu. Zrobię to z przekonaniem, bo był to również mój wybór następcy, choć nie byłem elektorem.

Zazwyczaj ostatnie pytanie dotyczy planów po zakończeniu intensywnego czasu piastowania tak ważnej funkcji. Nie tylko tych zawodowych ale prywatnych, związanych z odpoczynkiem. Ale czy będzie miejsce na odpoczynek?

Przez najbliższe dwa lata będę służyć radą i wsparciem nowemu rektorowi, zwłaszcza w obszarze dobrze mi znanym, czyli rozpoczętych inwestycji. Chciałbym jeszcze zrealizować ustalone z rektorem Krasińskim plany dotyczące Uniwersyteckiego Szpitala Klinicznego. Na dłuższy odpoczynek przyjdzie jeszcze czas. Ci którzy ze mną współpracują i mnie znają wiedzą, jak cenię pracę i minimalistyczne podejście do wolnego czasu (*śmiech*). Ale wiem też, że tego czasu będzie trochę więcej, bo jednak rektorem jest się przez 24 godziny na dobę. Dlatego mam nadzieję powrócić do intensywnych spacerów i zwiększyć częstość wypadów do andaluzyjskiej Fuengiroli. A w krótkiej perspektywie urlop, jak co roku – na ukochanych Mazurach i w Darłówku, z dobrą książką i muzyką Komedy. No i przeczytam uzupełnione o ostatnie 8 lat działalności wydanie „UMP w latach 1919-2024. Historia i luminarze nauki" prof. Michała Musielaka. ■

SONDA

I jak wam się podoba?

Oddział Ortopedii i Traumatologii Narządu Ruchu do nowej lokalizacji został przeniesiony w dniu 19 kwietnia 2024 r. jako pierwszy oddział zabiegowy. Niewątpliwie było to dla pracowników wydarzenie historyczne, wywołujące dużo emocji pozytywnych, ale także sporo wątpliwości „jak to będzie".

Należy pamiętać, że spora część personelu pracowała w lokalizacji Grunwaldzka 16/18 jeszcze za czasów istnienia 111 Szpitala Wojskowego.

Zaczęło się – pierwszy zabieg na nowym Centralnym Bloku Operacyjnym za nami.

TEKST: DR RAFAŁ STASZEWSKI

Barbara Wowk-Tadaszak
Teraz to Hilton pełną gębą! Gratulacje nowych murów! Przyjemnej pracy i atmosfery tak pięknej, jak te przestrzenie.

7 tyg. **Lubię to!** **Odpowiedz** 6

Edyta Moskwa
Miałam dzisiaj okazję być pierwszym pacjentem, bardzo dziękuję za fachową i miłą pomoc.

9 tyg. **Lubię to!** **Odpowiedz** 15

Anna Anna
Wnętrze jak przystało na XXI wiek. Wszystkie sale w każdym szpitalu powinny tak wyglądać! Wszystkim pracownikom życzę przyjemności pracy w takich warunkach a sobie i wszystkim pacjentom oby nie znaleźć się w tak trudnej sytuacji życiowej, mimo, że mnie uratowaliście. Robi wrażenie!

9 tyg. **Lubię to!** **Odpowiedz** 3

SOR charakteryzuje duża, przejrzysta przestrzeń. Dobrze skomunikowany, odpowiednio oznaczony, a to, jak przypuszczam, przy tak dużym szpitalu stanowiło wyzwanie. Można pochwalić ładne i ergonomiczne toalety, wygodne siedziska w poczekalni. Wrażenie robią duże ekrany, na których widnieją czytelne komunikaty. Zawodowo zajmuję się architekturą wnętrz, więc z tego punktu widzenia mogę podkreślić, że kolorystyka nowego szpitala jest odpowiednio dobrana, przyjemna dla oka.

Sylwia Nowak-Dylewicz
— osoba towarzysząca pacjentce w Szpitalnym Oddziale Ratunkowym

Bez najmniejszych wątpliwości nasz nowy szpital to lepsze warunki dla pacjentów – dwuosobowe sale z łazienkami, pokój wypoczynkowy, gdzie pacjenci mają do dyspozycji część kuchenną, część wypoczynkową, telewizję oraz regał z książkami. Posiadamy na oddziale dobre zaplecze dla studentów – z racji dość intensywnej działalności dydaktycznej.

Szpital jest bardzo dobrze zorganizowany pod kątem logistycznym – blisko zlokalizowany Blok Operacyjny, Laboratorium, Bank Krwi. Jesteśmy jako personel oddziału z nowych warunków bardzo zadowoleni.

Justyna Bekzyk
— p.o. pielęgniarka oddziałowa w Oddziale Chirurgii Ogólnej i Transplantacji

Szpital robi wrażenie pod kątem estetycznym – jest nowoczesny, a przy tym kolorystycznie przyjazny dla oka – na szczęście odchodzimy już od „klasycznych" szpitalnych kolorów, które dominowały w dawnych, szpitalnych przestrzeniach. Centralna Sterylizatornia mieści się na poziomie -1, można więc, nie znając budynku, pomyśleć, że to podziemie, w którym dominuje sztuczne światło. W rzeczywistości bryła budynku jest przemyślana w ten sposób, by – mimo lokalizacji poniżej gruntu – światło docierało do pomieszczeń w pełni. I tak też jest. Duże, przestrzenne okna, zieleń – to wszystko sprawia, że warunki pracy są bardzo dobre. Centralna Sterylizatornia to dziś duże pomieszczenia, w których miejsca jest pod dostatkiem. Podobnie korytarze, zarówno u nas, jak i w całym szpitalu – szerokie, dające możliwość swobodnego poruszania się. Bardzo dobrze jest także posiadać własne pomieszczenia socjalne oraz magazynowe – te w szczególności, ponieważ nie trzeba polegać na magazynie, który jest gdzieś na zewnątrz, poza pomieszczeniami sterylizatorni. W tej chwili pracuje tu 30 osób, jednak tę liczbę – niemałą zresztą – trudno sobie uświadomić z racji przestrzennych pomieszczeń. Trudno doszukiwać się jakichkolwiek mankamentów tego miejsca.

Lidia Olszewska
— kierownik Centralnej Sterylizatorni

To nowoczesny, porządny szpital. Dobre warunki dla pacjentów, przestronne 2–3 osobowe sale, w każdej z nich toaleta. Przestronność zresztą charakteryzuje cały szpital: korytarze, zaplecze socjalne – w tym komfortowa poczekalnia dla pacjentów. Bardzo dobrym i praktycznym rozwiązaniem jest dyżurka lekarska, która mieści się naprzeciwko sekretariatu ordynatora. Kawałek dalej, za dyżurką lekarską, jest umiejscowiona dyżurka pielęgniarska. Jest to zatem dobre rozwiązanie komunikacyjne, służące całemu personelowi, by w obrębie oddziału nie musieć się zbyt długo szukać.

Oddział jest dobrze wyposażony, posiada nowoczesną izolatkę. Ważną rzeczą, na którą zwraca uwagę zarówno personel, jak i pacjenci, jest klimatyzacja. W lecie, podczas upalnych dni – bezcenna. Projektanci uwzględnili również bardzo ważną rzecz – wygłuszone drzwi oraz ściany. W rozmowach z pacjentami istotnym aspektem jest prywatność, tutaj jest ona w pełni zapewniona. Także podczas rozmów telefonicznych – wszyscy czasem musimy wymienić parę zdań przez telefon – tych rozmów nie słychać, dzięki czemu nie przeszkadzamy sobie nawzajem.

prof. Jacek Mackiewicz
— p.o. kierownik Oddziału Onkologii Klinicznej i Doświadczalnej

Pamiętam ten moment, kiedy pracownicy wchodząc do nowego miejsca pracy, czuli się jeszcze trochę niepewnie, ale bardzo szybko zamieniło się to w radość, w całkiem nową energię.

Nowe otoczenie – sale chorych z łazienkami, nowe łóżka, sale dwuosobowe (maksymalnie!) pokój dzienny dla pacjentów i ich rodzin, w którym mogą spokojnie porozmawiać i spędzić czas. Cała ta infrastruktura – było to dla personelu czymś zupełnie nowym i – tak myślę – swego rodzaju marzeniem, które się spełniło.

Myślę, że pracując tyle czasu w lokalizacji Grunwaldzka 16/18 nikt nie myślał, że warunki pracy zmienią się aż do tego stopnia.

Centralny Blok Operacyjny – wyposażony w najnowocześniejszy sprzęt, nowe kolumny artroskopowe, aparaty RTG – wielkie wrażenie. Wielość, mnogość wind (działających!), nowoczesne systemy monitorowania chorych, kamery.

Warunki dla pacjentów, rodziny, personelu są nieporównywalne z poprzednią lokalizacją (w której i tak uważam, że funkcjonowaliśmy świetnie) są na światowym poziomie, a to bezpośrednio wpływa na jakość świadczenia naszych usług i napędza nas do ciągłego ich podnoszenia.

Podsumowując – był to trudny czas przenosin, dużo wyzwań, ale efekt – uważam – fenomenalny.

Kieruję ogromne podziękowania dla personelu, ale i całego zespołu pracowników, który stworzył to nowoczesne miejsce pracy (warunki są takie, że narzekanie na cokolwiek jest po prostu nie na miejscu!)

Tomasz Tański
— oddziałowy Oddziału Ortopedii i Traumatologii Narządu Ruchu

Nigdy nie widziałem i nie przebywałem w takim szpitalu. Praktycznie nie ma się do czego przyczepić. W takie dni, jak te, gdy jest upalnie, sprawna klimatyzacja ratuje nie tylko pacjenta, ale i personel. Bardzo przyjemnie się leży (śmiech). Na Oddziale, w salach jest cicho, od razu wiadomo, że zamontowane są porządne okna – nawet lądujący helikopter nie jest uciążliwy. No i jedzenie – wiem, że macie własną kuchnię, a moim zdaniem to najlepsze rozwiązanie, bo to wy dyktujecie warunki jakiej jakości mają być posiłki. A są bardzo dobre. Byłem już pacjentem kilku szpitali, ale tutaj w końcu można powiedzieć, że warunki odpowiadają XXI wiekowi. ■

Zenon Bernat
— pacjent Oddziału Ortopedii i Traumatologii Narządu Ruchu

W klinice stawiamy duży nacisk na leczenie zgodnie z aktualnymi standardami światowymi i staramy się oferować pacjentkom najnowsze możliwe terapie.

PREZENTACJA JEDNOSTKI

NA WOJNIE Z RAKIEM

Wywiad z kierownikiem Kliniki Onkologii Ginekologicznej oraz p.o. kierownikiem Katedry Ginekologii prof. dr hab. n. med. Ewą Nowak-Markwitz.

PROWADZENIE ROZMOWY: REDAKCJA

◄ Prof. Ewa Nowak-Markwitz

» *Zajmuje się Pani Profesor leczeniem nowotworów u kobiet – to niestety rosnący problem...*

Tak, zachorowalność na nowotwory nieznacznie wzrasta, głównie dlatego, że wydłuża się czas życia kobiet. Choć dzięki wdrożonym w Polsce programom profilaktycznym zachorowalność na raka szyjki macicy spadła w ostatnich latach. Wzrosła natomiast liczba zachorowań na raka endometrium z uwagi na plagę otyłości i wydłużenie życia.

Na szczęście onkologia jest dziedziną, która dynamicznie się rozwija. Zwłaszcza ostatnie lata przyniosły wiele nowości w ginekologii onkologicznej: profilowanie genetyczne i molekularne, terapie celowane, immunoterapię. Zmienia się także podejście do leczenia operacyjnego – coraz częściej preferujemy metody minimalnie inwazyjne. Dzięki temu w wielu przypadkach udaje się, jeśli nie całkowicie wyleczyć nowotwór, to chociaż zamienić go w chorobę przewlekłą.

W klinice stawiamy duży nacisk na leczenie zgodnie z aktualnymi standardami światowymi i staramy się oferować pacjentkom najnowsze możliwe terapie. Dzięki współpracy z Zakładem Patomorfologii i Zakładem Genetyki obejmujemy wszystkie nasze pacjentki szeroko zakrojonymi badaniami genetycznymi i molekularnymi, co pozwala na zastosowanie najnowszego dostępnego leczenia i personalizację terapii. Oferujemy także udział w programach lekowych, badaniach klinicznych i dostęp do leczenia

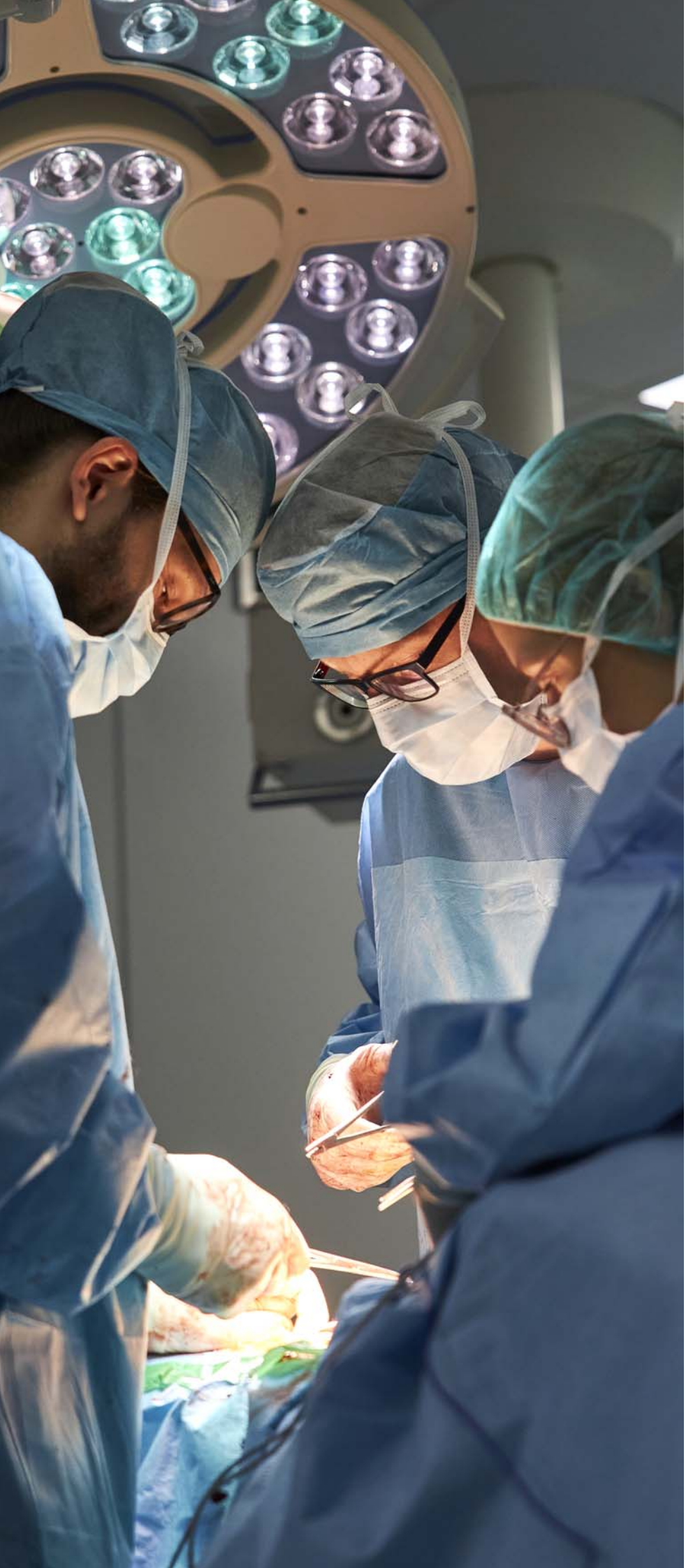

w ramach RDTL, wyprzedzając tym samym niejednokrotnie wskazania refundacyjne na stosowanie nowoczesnych terapii onkologicznych. Na bieżąco śledzimy postępy w onkologii ginekologicznej i staramy się nie pozostawać w tyle.

Kieruje Pani Katedrą i Kliniką Onkologii Ginekologicznej – proszę przybliżyć profil medycznej działalności tej jednostki.

Zajmujemy się leczeniem wszystkich nowotworów narządu rodnego (rak jajnika, rak endometrium, czyli „rak macicy", rak szyjki macicy, rak sromu, rak kosmówki) oraz schorzeń z zakresu ginekologii, takich jak diagnostyka nieprawidłowych krwawień macicznych, guzy jajnika, mięśniaki macicy, nietrzymanie moczu. Operacje nowotworów narządów płciowych wykonujemy zgodnie ze standardami europejskimi i światowymi. Wykonujemy także drobne zabiegi diagnostyczno-lecznicze, np. biopsje endometrium, konizacje szyjki macicy, wycinki ze sromu. Nie boimy się wyzwań – wykonujemy również operacje trudne i rzadkie, jak np. wytrzewienia miednicy stosowane w leczeniu bardzo zaawansowanych nowotworów.

Klinikę tworzą dwa pododdziały liczące łącznie 45 łóżek. W 2023 roku w klinice wykonano około 1800 zabiegów operacyjnych oraz ponad 1700 podań leczenia systemowego, czyli chemioterapii i immunoterapii. W naszym zespole ginekologów-onkologów mamy zarówno znakomitych operatorów, jak też osoby ze szczególnym zainteresowaniem terapiami biologicznymi, ekspercką ultrasonografią ginekologiczną oraz onkologa klinicznego. W ścisłej współpracy z oddziałem funkcjonuje też przyszpitalna Poradnia Ginekologii Onkologicznej.

Myślę, że z punktu widzenia pacjentki największym atutem leczenia w naszym ośrodku jest kompleksowość i ciągłość opieki. Pacjentka ma zapewnioną całą ścieżkę diagnostyczno-leczniczą: od badań podstawowych, obrazowych (ultrasonografia, rezonans magnetyczny, tomografia komputerowa) i biopsji, poprzez radykalne leczenie operacyjne, po leczenie uzupełniające i nadzór po leczeniu. Mamy również dobrą współpracę z ośrodkiem radioterapii, zapewniając pacjentkom szybki dostęp do tego leczenia. Pacjentka rozpoczynając leczenie w naszym ośrodku, ma zapewnione terminy badań obrazowych, konsultacje specjalistyczne, a także jest objęta pomocą psychologiczną i jest prowadzona krok po kroku w tym trudnym dla niej czasie.

Polki raczej niechętnie się badają profilaktycznie i biorą udział w działaniach prozdrowotnych. Dla przykładu – dramatyczny odsetek zaszczepionych nastolatków przeciw HPV, a wiemy, że może to uchronić przed

częścią nowotworów. Co zrobić, by zmienić świadomość, także na naszej Uczelni?

Świadomość można zmienić najlepiej na poziomie szkoły podstawowej – lekcje poświęcone profilaktyce zdrowotnej: szczepienia dzieci, higiena i inne zachowania prozdrowotne powinny być ujęte w programie edukacji i obowiązkowe.

Rak jajnika nie jest najczęstszym nowotworem, ale rozpoznawany jest w zaawansowanym stadium. Czy są jakieś czynniki ryzyka predysponujące do rozwoju tego nowotworu?

Rak jajnika jest nazywany „cichym zabójcą", bo rzeczywiście niejednokrotnie choroba rozwija się dość długo, nie dając jakichkolwiek objawów, za to szybko daje rozsiew. Czynnikami predysponującymi do rozwoju tego nowotworu są przede wszystkim mutacje w genach BRCA1 i BRCA2 i obciążony wywiad rodzinny w kierunku raka piersi, raka jajnika i raka jelita grubego. Tę grupę stanowi około 25% pacjentek. Oprócz tego czynnikami ryzyka o mniejszym znaczeniu są niepłodność, brak ciąż, późna menopauza. Co ciekawe, stosowanie antykoncepcji hormonalnej może nawet dwukrotnie obniżyć ryzyko raka jajnika – to fakt, o którym mam wrażenie mało się mówi.

Jak wspomniałam, dzięki znakomitej współpracy z zakładem genetyki, nasze pacjentki mają zapewnioną pełną diagnostykę genetyczną, istotną zarówno w kontekście leczenia, ale też z punktu widzenia objęcia opieką ich rodzin. Ważne jest, aby wykonać sekwencjonowanie całego genu BRCA, a nie tylko zbadać punktowo najczęściej występujące mutacje. Wprowadzenie refundacji, a tym samym szerokiego dostępu do terapii biologicznych w raku jajnika, znacząco poprawiło rokowanie w tej chorobie i wydłużyło czas życia pacjentek.

Czy są sposoby wczesnego wykrycia tego nowotworu? Jakieś testy, badania diagnostyczne?

Niestety, nie ma obecnie wiarygodnego badania pozwalającego wcześnie wykrywać raka jajnika. Do rozpoznania najczęściej dochodzi przypadkowo lub z powodu objawów już rozsianej choroby. Wśród głównych metod diagnostycznych można wymienić ultrasonografię i markery z krwi, przede wszystkim CA125. Pacjentki z wykrytą zmianą w jajnikach mogą być skierowane na badanie ROMA, czyli indeksu ryzyka nowotworu złośliwego wyliczanego na podstawie statusu menopauzalnego pacjentki i wartości dwóch markerów, CA125 i HE4. Warto jednak podkreślić, że test ten ma zastosowanie jedynie u pacjentek, u których stwierdzono guz przydatków (jajnika), a nie u zdrowej populacji, przy czym podwyższony wynik stanowi jedynie podstawę do skierowania do ginekologa-onkologa.

▲ Zespół Kliniki Onkologii Ginekologicznej Uniwersytetu Medycznego im. Karola Marcinkowskiego w Poznaniu

Najbardziej narażone na rozwój nowotworów piersi i jajnika są pacjentki obciążone mutacją w genach BRCA1 lub BRCA2. To ryzyko rzędu 40–80% dla raka piersi i 10–40% dla raka jajnika. Dzięki coraz szerszej diagnostyce genetycznej mutacje te są u nich wykrywane zanim dojdzie do rozwoju nowotworu i wówczas pacjentki są objęte dodatkowymi badaniami (rezonans magnetyczny piersi, USG piersi, mammografia, USG ginekologiczne, okresowo oznaczanie CA125), a także kierowane do operacji tzw. profilaktycznych. Odpowiednio wcześnie wykonana obustronna mastektomia i obustronne usunięcie przydatków (jajników i jajowodów) są zdecydowanie najefektywniejszą metodą profilaktyki i obniżają ryzyko rozwoju raka jajnika do poziomu populacyjnego.

» *Coraz częściej mówimy o terapii spersonalizowanej w leczeniu nowotworów, także w leczeniu raka jajnika. Jakie możliwości daje dziś takie leczenie?*

Dzięki temu, a także dzięki wprowadzonej diagnostyce genetycznej (BRCA, HRD) możemy wyodrębnić pacjentki do leczenia immunoterapią w ramach RDTL, co przyczynia się do wydłużenia czasu przeżycia pacjentek lub wydłużenia czasu wolnego od wznowy. W klinice szeroko stosowane jest takie leczenie spersonalizowane u chorych na raka jajnika, raka endometrium i raka szyjki macicy.

» *Powróćmy do nauki – w jakich badaniach uczestniczycie Państwo jako jednostka UMP?*

Obecnie najbardziej interesuje nas (i takie badania prowadzimy) sekwencjonowanie całogenomowe guzów złośliwych narządów płciowych w celu znalezienia cech wspólnych dla wrażliwości i oporności na leczenie systemowe, co ma związek z rokowaniem u chorych. A żeby to ocenić zaangażowane zostały zaawansowane systemy informatyczne oparte na modelach uczących się sztucznej inteligencji. Ponadto prowadzimy inne badania molekularne i podstawowe nad rakiem jajnika.

» *Ważnym aspektem pracy Pani Profesor jest też misja dydaktyczna – jest Pani autorką bestselerowych książek dla lekarzy wydawanych m.in. przez PZWL. Przepis na sukces w tej dziedzinie?*

Przedstawiać trudne zagadnienia w prosty sposób. 😉

» *Życie to nie tylko praca – proszę uchylić rąbka tajemnicy, jakie są pasje prof. Ewy Nowak-Markwitz.*

Lubię się uczyć i czytać o wszystkim. Pasjonuje mnie architektura współczesna i teoria muzyki. Całkiem nieźle znam się też na ogrodnictwie, które praktykuję niemal codziennie. ■

▲ Rektor prof. Andrzej Tykarski na chwilę przed odsłonięciem pierwszego z przestrzennych akronimów uczelni

WYDARZENIA

DUMNI Z UMP

Sporą część naszego życia spędzamy w pracy – szacuje się, że przeciętna długość życia zawodowego w naszym kraju wynosi 34 lata. Studiując, także przez co najmniej 3 lata żyjemy życiem uczelni. To nasze miejsce na ziemi, z którego zawsze powinniśmy być dumni.

TEKST: REDAKCJA

W dniu 26 czerwca br. społeczność akademicka uczestniczyła w wyjątkowym spotkaniu – połączonych posiedzeniach Rady Wydziałów. Była to doskonała okazja do podsumowania 8 ostatnich lat i naszych wspólnych osiągnięć. A kanwą spotkania było podsumowanie dwóch kadencji JM Rektora UMP prof. Andrzeja Tykarskiego.

Spotkanie rozpoczęła projekcja filmu zatytułowanego „Ósemka". Następnie prof. Andrzej Tykarski przedstawił najważniejsze wydarzenia i osiągnięcia ostatnich lat, prezentując je właśnie w ośmiu punktach (szerzej w wywiadzie na na str. 8). Był także czas podziękowań – dla całego zespołu najbliższych współpracowników, a w szczególności

PUMS

▲ Makieta kampusu uniwersyteckiego znajdująca się w budynku Biblioteki Głównej UMP

dla tych, których misja we władzach UMP dobiegła końca. Oficjalną część spotkania w auli Centrum Kongresowo-Dydaktycznego zakończył minikoncert w wykonaniu dr. Radosława Matei. Ale spotkanie miało jeszcze swój dalszy ciąg. W holu CKD odsłonięto makietę całego kampusu UMP oraz sąsiedniego terenu Uniwersyteckiego Szpitala Klinicznego. Przygotowana w nowoczesnym stylu makieta w doskonały sposób odzwierciedla rozwój obiektów uniwersyteckich i szpitalnych na przestrzeni ostatnich lat. Kampus UMP robi wrażenie – w centrum Poznania stworzono idealne warunki do studiowania i pracy, a nieopodal, zgodnie z harmonogramem, powstaje jeden z najbardziej wyjątkowych obiektów szpitalnych w Europie. Czy warto być dumnym z UMP? Z pewnością tak, o czym mają także świadczyć przestrzenne litery – skróty nazwy naszej uczelni. Przed budynkiem Uniwersyteckiego Centrum Biologii Medycznej stanął napis „UMP", a jego anglojęzyczny odpowiednik – „PUMS" – w centrum uniwersyteckiego kampusu, przy Collegium Stomatologicum. Wierzymy, że wiele pamiątkowych fotografii ze wspomnianymi akronimami w tle zapełni smartfony i media społecznościowe. Bo warto być zadowolonym z osiągnięć na świetnej uczelni medycznej. ■

Zobacz na YouTube:
film „Ósemka"
https://youtu.be/s3zEtTYLW2s

Zobacz na YouTube:
film z uroczystości „Dumni z UMP"
https://youtu.be/WGviPeFAI3I

WYDARZENIA

PROMOCJE DOKTORSKIE
ŚWIĘTO TRZECH KOLEGIÓW NAUK

Promocje doktorskie to jedno z najważniejszych wydarzeń w życiu każdej uczelni. Uroczystość ta ma wyjątkową oprawę i szczególny charakter. Stanowi niezwykle ważne podsumowanie osiągnięć naukowych doktorów i opieki naukowej sprawowanej przez ich promotorów.

TEKST: BIURO OBSŁUGI KANCLERZY KOLEGIÓW NAUK

Na naszej uczelni promocje doktorskie, które odbyły się w dniu 18 czerwca 2024 r., stały się wspólnym świętem trzech dyscyplin funkcjonujących w ramach nowej struktury organizacyjnej – kolegiów nauk, które po raz kolejny mogły promować nowych doktorów.

W swoim przemówieniu rektor UMP prof. dr hab. Andrzej Tykarski serdecznie pogratulował doktorom uzyskania zaszczytnego stopnia naukowego. Prelegent przypomniał, iż osiągnięcie wspaniałego celu i świętowanie pięknego zwycięstwa poprzedziły lata nauki i pracy, chwile rozczarowań i mozolnego pokonywania przeszkód. Do odniesienia sukcesu przyczyniło się także wsparcie ukochanych bliskich i przyjaciół. Nieocenionej pomocy udzielał przewodnik – mistrz, promotor podający zawsze przyjazną dłoń i służący radą podczas poruszania się po meandrach wiedzy naukowej i ścieżkach kolejnych etapów przewodu doktorskiego. Pomoc mentora to bezpieczny drogowskaz pokazujący właściwy kierunek. Dlatego uroczystość wręczenia dyplomów doktorskich to również święto promotorów.

Podsumowując swoje wystąpienie, rektor prof. Andrzej Tykarski nawiązał do kończącej się pierwszej kadencji władz kanclerskich nowej struktury, serdecznie podziękował kanclerzom: prof. dr hab. Judycie Cieleckiej-Piontek, prof. dr. hab. Markowi Ruchale i prof. dr. hab. Jarosławowi Walkowiakowi

za ich 4-letnią wspaniałą pracę i promowanie coraz liczniejszej grupy nowych doktorów. Na koniec złożył gratulacje doktorom, życząc im powodzenia w realizacji dalszych planów i ambitnych zamierzeń.

Prowadzący uroczystość kanclerz Kolegium Nauk Medycznych prof. dr hab. Marek Ruchała (◄ na zdjęciu), zwracając się do promowanych doktorów, złożył im serdeczne gratulacje w imieniu kanclerzy kolegiów nauk. Podkreślił, że wspaniały naukowy sukces i osiągnięcie wymarzonego celu jest efektem ciężkiej i wytężonej pracy pełnej kolejnych prób, eksperymentów, ale i zwątpień, przebycia drogi pełnej wielu wyrzeczeń, poświęcenia spraw codziennych i życia osobistego dla nauki, ale zawsze z pomocą, wsparciem i zrozumieniem ze strony rodziny. Ze słowami podziękowania kanclerz prof. Marek Ruchała zwrócił się do promotorów. Wyraził uznanie za ich wysiłek i wspólne dążenie wraz ze swymi podopiecznymi do rozwiązywania wielu skomplikowanych problemów badawczych, udzielone uczniom cenne rady i wskazówki, którędy pójść dalej.

... przeprowadzono 800 postępowań i przewodów doktorskich, setki tysięcy głosowań, posiedzeń komisji i obron prac doktorskich ...

▲ Moment uroczystego ślubowania; od lewej: prof. Piotr Eder, prof. Marcin Ruciński, prof. Marek Ruchała, rektor prof. Andrzej Tykarski, prof. Judyta Cielecka-Piontek, prof. Jarosław Walkowiak i prof. UMP dr hab. Marcin Żarowski.

Podsumowując mijającą pierwszą kadencję, prof. Marek Ruchała przypomniał statystyki postępowań i przewodów doktorskich – przeprowadzono ich 800 – setki tysięcy głosowań, posiedzeń komisji i obron prac doktorskich. Podziękował za poświęcenie i wytężoną pracę organizacyjną zastępcom kanclerzy: prof. dr hab. Ewelinie Gowin, prof. dr. hab. Piotrowi Ederowi, prof. dr. hab. Marcinowi Rucińskiemu, prof. UMP dr. hab. Marcinowi Żarowskiemu, prof. dr. hab. Błażejowi Rubisiowi oraz za pracę administracyjną i wsparcie zespołowi BOKKN: Danucie Gowarzewskiej, Justynie Matuszewskiej, Małgorzacie Pawłowskiej, Annie Rzyskiej, Dorocie Knapskiej, które – pod kierownictwem Beaty Słomińskiej – są „zawsze gotowe do pomocy" na każdym etapie postępowań doktorskich i habilitacyjnych. Wyrazem podziękowania były piękne czerwone róże wręczone przez przedstawicieli doktorów.

Na koniec prof. Marek Ruchała, nawiązując do słów Stefana Żeromskiego: „Nauka jest jak niezmierne morze. Im więcej jej pijesz, tym bardziej jesteś spragniony", życzył doktorom, aby zawsze byli doskonałymi żeglarzami i docierali do upragnionego celu, z powodzeniem realizując kolejne etapy rozwoju naukowego.

Podczas ceremonii doktorzy, zgodnie z tradycją akademicką, złożyli uroczyste ślubowanie po łacinie, zobowiązując się do dalszego, wytrwałego rozwijania nauki i prowadzenia badań naukowych „nie dla marnej korzyści materialnej i nie dla zdobycia czczej sławy, lecz aby prawdę jak najbardziej szerzyć i aby światło jej, dla pomyślności ludzkości, jaśnie promieniowało".

Uroczystego aktu promocji doktorów w dyscyplinach: nauki farmaceutyczne, nauki o zdrowiu i nauki medyczne dokonali: rektor prof. dr hab. Andrzej Tykarski wraz z kanclerzami: kanclerzem Kolegium Nauk Farmaceutycznych prof. dr hab. Judytą Cielecką-Piontek, kanclerzem Kolegium Nauk Medycznych prof. dr. hab. Markiem Ruchałą i kanclerzem Kolegium Nauk o Zdrowiu prof. dr. hab. Jarosławem Walkowiakiem. Dyplomy doktorskie odebrało 41 doktorów nauk medycznych, 14 doktorów nauk o zdrowiu oraz 7 doktorów nauk farmaceutycznych.

Uroczystość zakończył występ fortepianowy dr. Radosława Matei.

Doktorom, a także ich rodzinom i przyjaciołom oraz promotorom i promotorom pomocniczym składamy najserdeczniejsze gratulacje i życzymy kolejnych sukcesów w życiu osobistym i zawodowym!

Za przygotowanie, organizację oraz uroczystą oprawę promocji doktorskich odpowiedzialny był zespół pracowników Biura Obsługi Kanclerzy Kolegiów Nauk oraz Dział Promocji i Karier. ■

▲ Laureaci tegorocznej edycji konkursu Supertalenty w Medycynie „Pulsu Medycyny" (źródło: Puls Medycyny, fot. Marek Wiśniewski, Julia Trzmiel)

WYDARZENIA

DAMIAN SKRYPNIK – SUPERTALENT W MEDYCYNIE

Z satysfakcją informujemy, że dr hab. Damian Skrypnik z Katedry i Zakładu Leczenia Otyłości, Zaburzeń Metabolicznych oraz Dietetyki Klinicznej naszego uniwersytetu dołączył do elitarnego grona laureatów prestiżowego konkursu Supertalenty w Medycynie.

TEKST: REDAKCJA

Supertalenty w Medycynie to organizowany przez „Puls Medycyny" od 2012 roku renomowany plebiscyt. Jego ideą jest wskazanie i uhonorowanie liderów młodego pokolenia lekarzy, którzy dzięki swojej wiedzy, wybitnym osiągnięciom i umiejętnościom będą w niedalekiej przyszłości wpływać na przemiany w polskiej medycynie. Kandydaci do tej nagrody nie mogą mieć więcej niż 39 lat. Są oni oceniani w trzech kategoriach: osiągnięcia naukowe, zaangażowanie w działalność w przestrzeni publicznej oraz potencjał dalszego rozwoju.

Dr hab. Damian Skrypnik, lekarz specjalista chorób wewnętrznych, hipertensjolog, licencjat fizjoterapii, w swoich pracach badawczych skupia się na zagadnieniach z zakresu zespołu metabolicznego i otyłości, rehabilitacji kardiologicznej oraz funkcji miokin w chorobach sercowo-naczyniowych. Jest kierownikiem dwóch projektów badawczych Narodowego Centrum Nauki: MINIATURA 3: „Wpływ rehabilitacji kardiologicznej na stężenie miokin we krwi u pacjentów po przebytym ostrym zespole wieńcowym" oraz SONATA 17: „Rola muscliny w naprawie uszkodzenia serca u pacjentów po zawale mięśnia sercowego poddawanych rehabilitacji kardiologicznej", a także kierownikiem i opiekunem grantów wewnętrznych Uniwersytetu Medycznego w Poznaniu.

Laureatowi serdecznie gratulujemy! ■

◄ Dr hab. Damian Skrypnik z Katedry i Zakładu Leczenia Otyłości, Zaburzeń Metabolicznych oraz Dietetyki Klinicznej Uniwersytetu Medycznego im. Karola Marcinkowskiego w Poznaniu (fot. archiwum)

UNIWERSYTET MEDYCZNY

WYDARZENIA

#ZORGANIZUJ SWOJĄ PRZYSZŁOŚĆ Z NAMI

DRZWI OTWARTE 2024

Zapisane na stałe w kalendarzu działań promocyjnych kierowanych do potencjalnych kandydatów na studia Drzwi Otwarte odbyły się 27 kwietnia 2024 r. w Centrum Kongresowo-Dydaktycznym.

TEKST: MGR DOMINIKA BAZAN

Przedsięwzięcie zorganizowane przez Radę Uczelnianą Samorządu Studenckiego i Dział Promocji i Karier przyciągnęło rzesze zainteresowanych ofertą kształcenia Uniwersytetu Medycznego im. Karola Marcinkowskiego w Poznaniu. Na liczne pytania odpowiadali przedstawiciele kierunków oraz Działu Rekrutacji, a program wydarzenia wzbogacił wykład dr. Eryka Matuszkiewicza. Gości przywitał w imieniu władz uczelni prorektor ds. studenckich na kadencję 2024–2028 dr hab. Jakub Żurawski. Nie zabrało także praktycznych warsztatów, wśród których kurs szycia chirurgicznego tradycyjnie już zyskał miano lidera, a stoiska przygotowane przez organizacje studenckie w pełni oddały bogactwo możliwości rozwoju w trakcie studiów.

Nie pozostaje nic innego, jak już teraz zaprosić na kolejną odsłonę Drzwi Otwartych, zaplanowaną na 29 marca 2025 r. ■

PIELĘGNIARSTWO

27 KWIETNIA 2024
START GODZ. 10:00
#DRZWI OTWARTE
UNIWERSYTETU MEDYCZNEGO
IM. KAROLA MARCINKOWSKIEGO W POZNANIU

...cieszące się ogromnym zainteresowaniem wydarzenie zgromadziło setki uczestników...

WYDARZENIA

POZNAŃSKI FESTIWAL NAUKI I SZTUKI 2024

SZTUCZNA INTELIGENCJA W CENTRUM UWAGI

Już po raz 27. poznańskie uczelnie, w tym Uniwersytet Medyczny im. Karola Marcinkowskiego w Poznaniu, gościły w swoich murach pasjonatów nauki i sztuki, nie tylko z Poznania, ale i z całej Wielkopolski.

TEKST: MGR DOMINIKA BAZAN, KOORDYNATOR PNFIS

To cieszące się ogromnym zainteresowaniem wydarzenie zgromadziło setki uczestników, którzy 16 kwietnia wzięli udział w licznych wykładach, warsztatach i pokazach w ramach programu przygotowanego przez naszą uczelnię.

Tematem przewodnim tegorocznej edycji była sztuczna inteligencja, do której w swoich wystąpieniach odniosły się: prof. Dorota Zozulińska-Ziółkiewicz („Sztuczna inteligencja w medycynie") oraz dr Matylda Kręgielska-Narożna wraz z lic. Julią Cebulą („Magister dietetyk potrzebny od zaraz! Śladami dietoporad sztucznej inteligencji"). Gromkie brawa przeszło 400-osobowej widowni zebrał dr Eryk Matuszkiewicz (▲ na zdjęciu), który dowodził szkodliwości napojów energetycznych i e-papierosów. Prof. Dorota Hojan-Jezierska i dr Olgierd Stieler przedstawili problemy i wyzwania związane z wczesną interwencją w przypadku wykrycia i rehabilitacji niedosłuchu u dzieci w wieku 3–6 miesięcy.

A że, jak dobrze wiemy, praktyka czyni mistrza, szczególne miejsce w programie festiwalowym zajęły zajęcia warsztatowe, które od lat cieszą się niesłabnącą popularnością. Za ich przygotowanie odpowiadały: jednostki Wydziału Farmaceutycznego pod kierownictwem prof. Anny Jelińskiej, dr hab. Justyny Gornowicz-Porowskiej i prof. Violetty Krajki-Kuźniak, organizacje studenckie, w tym Poznański Oddział Międzynarodowego Stowarzyszenia Studentów Medycyny IFMSA-Poland, oraz Fundacja Bliżej Gwiazd.

Dzięki zaangażowaniu pracowników, studentów i wieloletniego partnera uczelni – Komendy Wojewódzkiej Policji w Poznaniu reprezentowanej przez przedstawicieli Wydziału Prewencji – hol Centrum Kongresowo-Dydaktycznego wypełniły stoiska interaktywne.

Po pełnej wrażeń 27. edycji pozostają wspomnienia i pełne przekonanie, że inicjatywy popularyzujące naukę możliwe są do zrealizowania tylko dzięki wielkiemu zainteresowaniu odbiorców, ogromnemu zaangażowaniu organizatorów, a sztuczna inteligencja… cóż… w wypadku Poznańskiego Festiwalu Nauki i Sztuki napisała za mnie tylko tytuł tego podsumowania. 😉

Do zobaczenia za rok! ■



MEDLANCE

WYDARZENIA

WIOSENNE SPOTKANIE WIELKOPOLSKICH BIUR KARIER

INSPIRUJĄCA PRELEKCJA, INTEGRACJA I „OPERACJA SYMULACJA"

Na zaproszenie Działu Promocji i Karier, 11 kwietnia 2024 r. przedstawicielki Biur Karier z Wielkopolski gościły w murach Uniwersytetu Medycznego im. Karola Marcinkowskiego w Poznaniu w ramach wiosennego spotkania.

TEKST: MGR DOMINIKA BAZAN

Wydarzenie było okazją do wysłuchania prelekcji pt. „Career guidance w nauczaniu praktycznym" przygotowanej przez Zespół Biura Karier Collegium Da Vinci w Poznaniu, wymiany doświadczeń oraz zacieśnienia współpracy między uczelniami. Pod tajemniczym hasłem programu „operacja symulacja" kryła się niespodzianka, dzięki której uczestniczki spotkania mogły zobaczyć, jak zaawansowane technologie wspierają proces kształcenia i przygotowują studentów naszej uczelni do zawodowych wyzwań.

Za profesjonalizm i oprowadzenie po Centrum Symulacji Medycznej bardzo dziękuję kierownikowi mgr. Piotrowi Ziemakowi, a kierowniczce Biura Karier UAM mgr Dorocie Pisuli za powierzenie organizacji spotkania, nieocenione wsparcie i przekazane na ręce rektora UMP podziękowania. ■

105
UNIWERSYTET POZNAŃSKI 1919·2024
UAM UMP UPP AWF
UAM
Uniwersytet im. Adama Mickiewicza w Poznaniu
AWF

JUBILEUSZ

105-LECIE UNIWERSYTETU POZNAŃSKIEGO

Od uroczystej inauguracji pierwszego roku akademickiego Wszechnicy Piastowskiej, przemianowanej rok później na Uniwersytet Poznański, minęło w dniu 7 maja 2024 r. 105 lat. Dla uczczenia tak wyjątkowej rocznicy cztery poznańskie uczelnie: Uniwersytet Medyczny im. Karola Marcinkowskiego, Uniwersytet im. Adama Mickiewicza, Uniwersytet Przyrodniczy i Akademia Wychowania Fizycznego im. Eugeniusza Piaseckiego w dniach 6–7 maja 2024 r. celebrowały jubileuszowe obchody.

TEKST: MGR DOMINIKA BAZAN

Wspólna konferencja prasowa władz czterech uczelni zainaugurowała czas świętowania, którego kontynuacją było seminarium naukowe „105 lat Uniwersytetu Poznańskiego; pamiętając o przyszłości, patrzymy w przyszłość". W tej inicjatywie nasz uniwersytet reprezentowały: prorektor ds. Szkoły Doktorskiej i kształcenia podyplomowego prof. Ewa Wender-Ożegowska, w trakcie jubileuszu występująca w imieniu rektora UMP prof. Andrzeja Tykarskiego, oraz prorektor ds. organizacji, promocji i rozwoju uczelni prof. Dorota Zozulińska-Ziółkiewicz. Trzeci panel, zatytułowany „Studenci i studentki w uniwersytecie XXI wieku", zorganizowany został przez samorządy studenckie. Wystąpił w nim delegat UMP do Porozumienia Samorządów Studenckich Uczelni Poznańskich Antoni Białek.

Wyjątkowy, uroczysty uniwersytecki pochód wyruszył spod siedziby Poznańskiego Towarzystwa Przyjaciół Nauk, szedł ulicami Mielżyńskiego, Gwarną i Święty Marcin i dotarł na plac Mickiewicza. Pochód poprzedził wspólne posiedzenie senatów poznańskich uczelni: Uniwersytetu im. Adama Mickiewicza, Uniwersytetu Medycznego

105
UNIWERSYTET POZNAŃSKI 1919-2024
UAM UMP UPP AWF
UAM

im. Karola Marcinkowskiego, Uniwersytetu Przyrodniczego oraz Akademii Wychowania Fizycznego im. Eugeniusza Piaseckiego. W obecności znamienitych gości rektorzy wygłosili wspólne przemówienie, przedstawiając najważniejsze osiągnięcia ostatnich 5 lat oraz plany na przyszłość. Jak mówiła w swoim wystąpieniu prorektor ds. Szkoły Doktorskiej i kształcenia podyplomowego prof. Ewa Wender-Ożegowska:

„Jesteśmy dumni, że pierwszym rektorem Uniwersytetu Poznańskiego był Heliodor Święcicki, którego determinacja w dążeniu do celu, jakim było utworzenie Wydziału Lekarskiego, widoczna jest także dziś. Odwaga pierwszego rektora stanowi i stanowiła przez minionych 5 lat dla władz naszej Almae Matris zarówno wyzwanie, jak i inspirację do podejmowania dalekosiężnych decyzji. Zdefiniowano cele, których konsekwentna realizacja pod hasłem »Uniwersytet Medyczny 3.0 Przyspieszenie« przynosi efekty, stawiając Uniwersytet Medyczny im. Karola Marcinkowskiego w Poznaniu w czołówce uczelni medycznych w Polsce, którego dyplom posiada uznaną markę w wielu krajach europejskich, a także w Stanach Zjednoczonych czy Kanadzie".

Podczas uroczystości odsłonięto kopię tablicy poświęconej pierwszemu rektorowi Uniwersytetu Poznańskiego prof. Heliodorowi Święcickiemu, która znajdowała się przed wejściem do auli, a zaginęła w czasie II wojny światowej.

Wieczorny koncert zwieńczył wspólne świętowanie, pozostawiając po sobie nie tylko wspomnienie, ale i nadzieję na kolejne spotkanie w 110. rocznicę powstania Uniwersytetu Poznańskiego. ■

Zobacz na YouTube:
Obchody 105-lecia Uniwersytetu Poznańskiego
https://youtu.be/3x49QP2_dM8

POZNAŃ
BASKETBALL

WYDARZENIA

51. DZIEŃ SPORTU UMP

W połowie maja każdego roku na naszej uczelni obchodzimy Święto Kultury Fizycznej. Tym razem Dzień Sportu przypadł na 15 maja. Uroczyste rozpoczęcie 51. edycji zaplanowane było na godzinę 10:30. Hala sportowa wypełniła się kibicami, sportowcami, zawodnikami naszych sekcji oraz szanownymi gośćmi reprezentującymi władze uczelni.

TEKST: DR ROMAN BROMBOSZCZ, STARSZY SEKRETARZ
STUDIUM WYCHOWANIA FIZYCZNEGO I SPORTU

Swoją obecnością ceremonię uświetnili: prorektor ds. Szkoły Doktorskiej i kształcenia podyplomowego prof. Ewa Wender-Ożegowska, prorektor ds. organizacji, promocji i rozwoju uczelni prof. Dorota Zozulińska-Ziółkiewicz, dziekan Wydziału Lekarskiego dr hab. Maciej Cymerys, prodziekan Wydziału Nauk o Zdrowiu prof. Przemysław Lisiński, wicedyrektor ds. organizacyjnych mgr inż. Magdalena Fertig, dyrektor Organizacji Środowiskowej Akademickiego Związku Sportowego Emilia Ludwikowska, prof. Wiesław Bryl, prof. Zygmunt Przybylski, dr Marcin Misterski, mgr Jan Grenda, mgr Hubert Loewenau.

Ceremonia rozpoczęła się od pokazów umiejętności zawodników wszystkich naszych sekcji sportowych. Pokazy te przeplatane były imponującymi występami tanecznymi w wykonaniu naszych studentek i studentów z sekcji tanecznej prowadzonej przez mgr Marlenę Mielcarek. Następnie w obecności pocztu sztandarowego został odśpiewany hymn „Gaudeamus igitur". Oficjalnego otwarcia Dnia Sportu dokonały prof. Ewa Wender-Ożegowska i prof. Dorota Zozulińska-Ziółkiewicz. Kolejnym punktem programu było wręczenie przez wspomniane Panie Profesor nagród i wyróżnień zawodniczkom i zawodnikom, którzy osiągnęli najwyższe wyniki sportowe w minionym roku. Studenci otrzymali listy gratulacyjne oraz grawertony.

Po oficjalnym otwarciu imprezy uczestnicy mogli przystąpić do zmagań sportowych. Mieli oni do wyboru: maraton fitness,

turniej tenisa stołowego, turniej badmintona, konkurs w wyciskaniu sztangi oraz w dwuboju siłowym. Natomiast w godzinach popołudniowych miłośnicy koszykówki wzięli udział w turnieju kosza 3 × 3. Do sportowej rywalizacji przyłączyli się również dr hab. Maciej Cymerys oraz prof. Wiesław Bryl, którzy wzięli udział w rozgrywkach tenisa stołowego.

Zacięte współzawodnictwo wyłoniło zwycięzców, którzy otrzymali puchary, medale, dyplomy. Najlepsi w poszczególnych dyscyplinach okazali się:

Wyciskanie sztangi kobiet
1. Julia Sporek
2. Ulyana Goutor
3. Julia Szczypińska

Wyciskanie sztangi mężczyzn
1. Krzysztof Szarzyński
2. Jakub Tomaszewski
3. Kornel Pękala

Dwubój siłowy
1. Michał Bałuta
2. Krzysztof Szarzyński
3. Albert Berlik

Tenis stołowy kobiet
1. Julia Jachymczyk
2. Vanessa Śmigielska
3. Dominika Niedźwiedzińska

Tenis stołowy mężczyzn
1. Wojciech Nowak
2. Wojciech Droździel
3. Szymon Twardoń

Badminton – deble
1. Wei-Cheng Hury, Jan Muca
2. Tomasz Jarząbek, Marcel Grabiński
3. Mumeena Shali, Sushrut Sood

Koszykówka 3 × 3
- Boys Dent – w składzie: Jakub Kaczmarek, Szymon Wojnarski, Szymon Chmielewski, Rafał Lipiński
- Idzior Team – w składzie: Magda Idziorek, Tytus Korzeniewski, Jakub Kuss, Wiktor Zawiślak
- Team 1 – w składzie: Peter Cabaj, Carl Zoghzozi, Daniel Kamran, Taha Hayee

Tegoroczny Dzień Sportu to już niestety przeszłość, ale emocje, które z pewnością wywołał, zostaną z uczestnikami na długie miesiące. Do zobaczenia za rok. ■

▲ Rozgrzewkę przygotowującą uczestników do biegu prowadzi sekretarzyni Poznańskiego Oddziału Międzynarodowego Stowarzyszenia Studentów Medycyny IFMSA-Poland oraz koordynatorka lokalna projektu (Za)bieganie Adrianna Dylik

WYDARZENIA

(ZA)BIEGANIE 4.0

Dnia 15 maja br. w parku Cytadela odbyła się 4. edycja sportowego wydarzenia (Za)bieganie, które każdego roku przyciąga wielu miłośników aktywności fizycznej.

TEKST: ADRIANNA DYLIK

(Za)bieganie to coroczna akcja, zapoczątkowana w 2021 r., skupiająca się na promocji zdrowia fizycznego oraz psychicznego. Po raz kolejny odbyła się ona w wersji zarówno stacjonarnej, jak i wirtualnej i przyciągnęła wielu uczestników.

Akcja, która ma na celu zachęcenie pracowników oraz studentów do wspólnej aktywności fizycznej, organizowana jest w Dniu Kultury Fizycznej UMP przez Poznański Oddział IFMSA-Poland we współpracy z Działem Promocji i Karier UMP. Tego pięknego, słonecznego dnia spotkaliśmy się na poznańskiej Cytadeli. Do pokonania był dystans 5 km: na rowerach, na rolkach, biegiem oraz pieszo – a to wszystko w trosce o nasze zdrowie.

Imprezę rozpoczęły od powitania „zabieganych" prorektor ds. organizacji, promocji i rozwoju uczelni prof. Dorota Zozulińska-Ziółkiewicz oraz prezydentka Poznańskiego Oddziału IFMSA-Poland Anna Hejman. Koordynatorka lokalna projektu (Za)bieganie Adrianna Dylik poprowadziła rozgrzewkę przygotowującą uczestników do biegu. Każdy otrzymał pakiet startowy, a na mecie uczestnikom wręczono pamiątkowe medale.

Oprócz zaplanowanego biegu w tym samym miejscu zorganizowany został również piknik skupiający się na promocji zdrowia. Każdy miał możliwość zbadania glikemii przygodnej oraz ciśnienia tętniczego, zarejestrowania się do bazy potencjalnych dawców szpiku i komórek macierzystych DKMS czy zapoznania się z ważnymi informacjami na temat zdrowego żywienia oraz samobadania piersi i jąder. Zainteresowaniem cieszyły się stanowiska profilaktyczne Wielkopolskiego Oddziału

Wojewódzkiego NFZ i Izby Sanitarno-Epidemiologicznej oraz pełne motyli stanowisko wolontariuszy Hospicjum Palium.

Kolejna edycja akcji (Za)bieganie, jak co roku, pozytywnie zaskoczyła nas liczbą zarejestrowanych i obecnych osób, a zaangażowanie i uśmiechy uczestników były dla organizatorów największą nagrodą. Jesteśmy niesamowicie dumni z tego, że akcja rozwija się i za każdym razem przyciąga wielu nowych uczestników. Dziękujemy wszystkim partnerom za wsparcie i zapraszamy Was do udziału w 5. edycji w przyszłym roku! ■

Zobacz na YouTube:
(Za)bieganie 4.0
https://youtu.be/UtC6V8nTLpk

WYDARZENIA

ROZWÓJ MŁODYCH TALENTÓW

W tegorocznej edycji kursu przygotowującego do praktycznego etapu Olimpiady Biologicznej wzięło udział czternaścioro uczestników z całej Polski. Kurs odbył się w dwa kwietniowe weekendy.

TEKST: DR PAWEŁ PIĘTA, MGR DOMINIKA BAZAN

Po raz kolejny zaproponowany program, obejmujący szereg warsztatów uzupełnionych wykładami, dał możliwość poszerzenia umiejętności i, co najważniejsze, praktycznego przygotowania do olimpijskich zmagań na szczeblu centralnym.

Szczególne podziękowania za zaangażowanie w rozwój młodych talentów i stworzenie wyjątkowej atmosfery sprzyjającej wymianie doświadczeń kierujemy do prowadzących, a prorektorowi ds. nauki i współpracy z zagranicą prof. Michałowi Nowickiemu dziękujemy za wieloletnią przychylność i opiekę nad realizacją tej inicjatywy. ■

▲ Tuż przed uroczystym przecięciem wstęgi symbolicznie otwierającym symbolicznie otwarty trzeci, ostatni budynek kompleksu Collegium Pharmaceuticum. Od lewej: rektor prof. Andrzej Tykarski, dziekan Wydziału Farmaceutycznego prof. Anna Jelińska i student kierunku farmacja Antoni Białek

WYDARZENIA

PIKNIK FARMACEUTYCZNY

Dnia 11 maja 2024 r. na terenie Collegium Pharmaceuticum Uniwersytetu Medycznego im. Karola Marcinkowskiego w Poznaniu odbył się Piknik farmaceutyczny. Wydarzenie to było częścią projektu „Z farmacją na TY", dofinansowanego ze środków przyznanych przez MNiSW w ramach programu „Społeczna odpowiedzialność nauki II".

TEKST: PROF. ANNA JELIŃSKA, PROF. UMP DR HAB. JUSTYNA GORNOWICZ-POROWSKA, PROF. VIOLETTA KRAJKA-KUŹNIAK

Piknik miał na celu popularyzację i promocję nauki będącej w obszarze zainteresowań pracowników Wydziału Farmaceutycznego. Pomimo niesprzyjającej pogody impreza plenerowa cieszyła się dużym zainteresowaniem – przybyło na nią ponad 250 osób.

W trakcie pikniku został symbolicznie otwarty trzeci, ostatni budynek kompleksu Collegium Pharmaceuticum. Uroczystego przecięcia wstęgi dokonali: rektor prof. Andrzej Tykarski, dziekan Wydziału Farmaceutycznego prof. Anna Jelińska i student kierunku farmacja Antoni Białek.

Program pikniku był niezwykle bogaty. Spotkanie dostarczyło przydatnej wiedzy, a także niezapomnianych wrażeń. Niezwykłą atrakcją, nie tylko dla miłośników kulinariów, był pasjonujący pokaz w wykonaniu Pascala Brodnickiego, połączony z degustacją przygotowanych potraw. Prof. Edmund Grześkowiak wygłosił wykład „Wino w kulturze, religii i medycynie", który poprzedzony był prelekcjami: dr Marii Urbańskiej („Olejki eteryczne – właściwości i zastosowanie"), dr Arlety Matschay („Jak bezpiecznie stosować leki") i dr hab. Hanny Szaefer („Jakie badania krwi dla seniora"). W trakcie wystąpień przeprowadzono konkursy, których celem było podniesienie świadomości prozdrowotnej społeczeństwa, i wręczono nagrody. Wyjątkowym punktem imprezy były też warsztaty

„Akademia wizażu seniora", mające na celu propagowanie wśród dojrzałych kobiet zasad właściwej pielęgnacji skóry i naukę makijażu, z podkreśleniem korzyści zdrowotnych. Podczas pikniku można było wziąć udział w wielu szkoleniach czy pokazach odbywających się równolegle w różnych strefach edukacyjnych: „Z farmaceutą na ty" (opieka farmaceutyczna), „Piękna Helena" (komputerowa analiza skóry, analiza znamion skórnych, porady dermatologa i kosmetologa), „Nic się nie bój" (strefa badań i porad diagnostycznych), „Na ratunek" (strefa pierwszej pomocy), „Fitness dla każdego" (strefa kardio). Nie zabrakło atrakcji dla najmłodszych, którzy mieli także okazję uczestniczyć w przygotowanym specjalnie dla nich pokazie filmowym. W pikniku wzięli udział również przedstawiciele Wydziału Prewencji Komendy Wojewódzkiej Policji w Poznaniu, udzielający porad informacyjno-edukacyjnych pod kątem bezpieczeństwa.

Zorganizowanie wydarzenia o tak bogatym programie nie byłoby możliwe bez wsparcia wielu osób, którym serdecznie dziękujemy za zaangażowanie. Szczególne wyrazy wdzięczności za przychylność i uświetnienie pikniku swoją obecnością kierujemy w stronę władz uczelni, na czele z rektorem prof. Andrzejem Tykarskim. Natomiast bez Was, drodzy uczestnicy, nie byłoby możliwe odczucie przynależności do wspólnoty akademickiej. Zabrakłoby też fantastycznej atmosfery, którą zbudowaliście w tym dniu – tym bardziej dziękujemy Wam za przybycie. ■

Zobacz w Internecie:
strona projektu „Z Farmacją na Ty"
zfarmacjanaty.ump.edu.pl

Ministerstwo Nauki i Szkolnictwa Wyższego

Społeczna Odpowiedzialność Nauki

Projekt dofinansowany ze środków budżetu państwa, przyznanych przez Ministra Edukacji i Nauki w ramach Programu „Społeczna Odpowiedzialność Nauki II". Nr projektu: POPUL/SP/0221/2023/01

Projekt realizowany jest od 01.08.2023r. do 31.08.2024r.

Kwota dofinansowania: 300 000,00 zł
Całkowita wartość projektu: 360 500,00 zł

WYDARZENIA

MIĘDZYNARODOWY FESTIWAL CHÓRALNY W SOPOCIE

W dniach 20–26 maja br. w Sopocie odbyła się 20. edycja Międzynarodowego Festiwalu Chóralnego Mundus Cantat, na którym naszą uczelnię reprezentował Chór Uniwersytetu im. Karola Marcinkowskiego w Poznaniu.

TEKST: KAROLINA ŻYTO

Podczas festiwalu zespoły z Polski, Czech, Litwy i Ukrainy konkurowały w różnych kategoriach. Dzięki regularnej i ciężkiej pracy na próbach Chór UMP pod dyrekcją prof. Przemysława Pałki zaprezentował różnorodny repertuar, po czym powrócił do Alma Mater ze Srebrnym Dyplomem w kategorii A2 „Muzyka sakralna". Utworami, które pozwoliły nam na zdobycie 85 punków, a zarazem tego wyróżnienia, były: „Laudate"

▲ Tuż przed wyjazdem – chór na stacji kolejowej Poznań Główny (fot. Alexandra Pawska)

K. Nystedta, „Alleluja" A. Bielerzewskiego, „Bóg człowiek" P. Łukaszewskiego, „Niemowlątko na słomie" M. Małeckiego oraz „Dominus illuminatio mea" M. Raczyńskiego. Jednak możliwości pokazania naszego uniwersytetu na festiwalu nie ograniczały się tylko do przesłuchania konkursowego. Zapraszamy do przeczytania krótkiej relacji z wyprawy.

W dniu wyjazdu na dworcu kolejowym Poznań Główny chórzystów przywitała popołudniowa mżawka. Mimo niepogody uczestnikom wycieczki dopisywały humory. Następnego dnia od rana grafik był napięty. Około południa w kościele Gwiazdy Morza odbyło się przesłuchanie, na którym podjęliśmy próbę zaimponowania jury wyżej wspomnianym repertuarem. Relacja z występu dostępna jest na stronie Chóru na platformie Facebook. Następnie po krótkiej przerwie na odpoczynek dla głosu udaliśmy się na warsztaty „The art of choral rehearsal" z maestro Jae-Joon Lee z Korei Południowej. Maestro Lee jest światowej sławy dyrygentem oraz założycielem Pilgrim Music Foundation. Była to niepowtarzalna okazja na dalsze rozwinięcie zarówno umiejętności emisyjnych chórzystów, jak i współbrzmienia całego zespołu. Tuż po szkoleniu udaliśmy się do kościoła Chrystusowego na koncert towarzyszący, zatytułowany „Muzyczne podróże", na którym pod dyrekcją prof. Przemysława Pałki zaprezentowaliśmy utwory w języku łacińskim, angielskim oraz chińskim: „Ubi caritas" (A. Snyder), „小池" (Śiao cz, po polsku „Staw"; Liu Zhuo), „Sing gently" (E. Whitacre), „The ground" (O. Gjeilo), „Laudate" (K. Nystedt) oraz „Alleluja" (A. Bielerzewski).

Piątkowym przedpołudniem chórzyści korzystali z bliskości przyrody i integrowali się nad morzem, grając w piłkę siatkową. Po południu ulicami centrum Sopotu przeszła parada wszystkich uczestników festiwalu. Przemarsz zaczął się od kościoła św. Jerzego w Sopocie. Nie mogło zabraknąć tam Chóru UMP z banerem uczelni. Parada zakończyła się przy muszli koncertowej obok sopockiego molo, gdzie odbyło się uroczyste otwarcie festiwalu, zwieńczone koncertem wszystkich uczestników. Mieliśmy okazję zaprezentować krótki repertuar złożony z „Evening rise" (M. Ansohn) oraz „Concinamus omnes" (A. Koszewski). Prof. Pałka ponownie poprowadził Chór. Ostatniego dnia ogłoszono wyniki konkursu. Z dumą odebraliśmy Srebrny Dyplom i udaliśmy się w podróż powrotną do Poznania.

Cały wyjazd obfitował w możliwości pokazania umiejętności Chóru UMP na arenie polskiej i międzynarodowej. Stanowił też niesamowitą okazję do pogłębienia umiejętności oraz relacji między chórzystami, co w przyszłości na pewno zaowocuje kolejnymi sukcesami. ■

WYWIAD

JENNIFER BAKER-PORAZINSKI

Rozmowa z pierwszą absolwentką Centrum Nauczania w Języku Angielskim UMP lek. Jennifer Baker-Porazinski.

ROZMAWIAŁA: DR AGNIESZKA PLUTO-PRĄDZYŃSKA

W ciągu tych czterech lat w Polsce zanurzyłam się w kulturze i nawiązałam bliskie przyjaźnie, które trwają do dziś

Dziękuję Jen, że zgodziłaś się udzielić wywiadu dla czasopisma „Fakty UMP". Doceniam też, że zmieniłaś swoje plany, by móc wygłosić dla nas wykład podczas Konferencji Naukowej „Medycyna Stylu Życia dla Długowieczności, Blue Zones Inspiracje", która odbywa się właśnie na Uniwersytecie Medycznym w Poznaniu.

Byłam zaszczycona, że zostałam poproszona o wystąpienie na tej konferencji dotyczącej Medycyny Stylu Życia (MSŻ) i długowieczności, ponieważ mam szczególny związek z Polską. Byłam studentką pierwszej klasy w języku angielskim w PUMS w 1993 roku.

Tak, to niesamowite, że jesteś naszą absolwentką z Dyplomem nr 0001. I choć wspomniałaś, że zawdzięczasz to nazwisku na literę „B", to myślę, że dzięki temu uczestniczyłaś w uroczystych obchodach 30-lecia istnienia Centrum Nauczania w Języku Angielskim w naszej uczelni. Poznałam Ciebie podczas wykładu o Medycynie Stylu Życia, który wtedy wygłosiłaś. Czy mogę zapytać, dlaczego wybrałaś Polskę?

Moja decyzja o studiowaniu w Polsce była skomplikowana, początkowo aplikowałam, ponieważ mój chłopak (obecnie mąż) Paul był imigrantem w pierwszym pokoleniu, który przyjechał do Ameryki z rodziną, gdy miał 7 lat. Chciałam poznać jego babcię i innych krewnych. Chciałam również nauczyć się polskiego, aby móc zrozumieć, o czym Paul rozmawia z rodzicami. Tak więc oprócz przygotowania do studiów medycznych w college'u, studiowałem antropologię i życie w kulturze tak bardzo różnej od mojej własnej, a pomysł życia w Polsce naprawdę mnie ciekawił. Po długich rozważaniach Paul i ja zaryzykowaliśmy i polecieliśmy do Europy Wschodniej na moje studia.

Jak wspominasz ten czas?

Moja nauka w Polsce była wyjątkowa. Byliśmy pierwszą klasą nowego programu i wykładowcy naprawdę starali się, aby każdy z nas odniósł sukces. Ponadto bycie w małej grupie liczącej zaledwie kilkunastu studentów miało wiele zalet, w tym większą indywidualną interakcję z naszymi profesorami. W ciągu tych czterech lat w Polsce zanurzyłam się w kulturze i nawiązałam bliskie przyjaźnie, które trwają do dziś.

To wspaniałe, gdy mamy możliwość spotkać prawdziwych przyjaciół, z którymi przyjaźń trwa pomimo odległości i życiowych zmian. Wartość relacji społecznych w kontekście poprawy i utrzymania dobrego zdrowia jest jednym z filarów MSŻ, którą zajmujesz się od kilku lat. Dlaczego wybrałaś specjalizację w MSŻ?

Po ukończeniu rezydentury przez 22 lata pracowałam w wiejskim gabinecie podstawowej opieki zdrowotnej. Skupiałam się głównie na leczeniu i zarządzaniu chorobami, ponieważ wielu moich pacjentów miało już przewlekłe schorzenia. Mając ograniczony czas w przychodni, po prostu nie starczało go na opiekę profilaktyczną. Brakowało mi również wiedzy specjalistycznej, aby edukować moich pacjentów w zakresie stylu życia. Zanim poznałam MSŻ, byłam sfrustrowana nadmiernym poleganiem medycyny konwencjonalnej na drogich lekach (na które moi pacjenci nie mogli sobie pozwolić) w leczeniu schorzeń, którym wydawało się, że można zapobiec.

Praktykowanie medycyny w ten sposób było przygnębiające – stan zdrowia pacjentów rzadko się poprawiał, a często czuli się gorzej. Wiedziałem, że musi być lepszy sposób, ale nie byłam pewna, jak go znaleźć.

Czyli robiłaś wszystko, by pozostać tutaj i pomóc mieszkańcom?

Zawsze wierzyłam, że będę lekarzem w mojej małej społeczności, dopóki nie przejdę na emeryturę, pomimo wielu przeszkód, które uniemożliwiały mi praktykowanie medycyny w sposób, o jakim marzyłam. Pogodziłam się z moimi obowiązkami, nawet jeśli w trakcie tego procesu sama zaczęłam tracić zdrowie. Byłam zestresowana przez większość czasu (a moje techniki radzenia sobie ze stresem były niezdrowe). Mój sen również ucierpiał, a ja zaakceptowałem to jako nieuniknioną konsekwencję pomagania moim zaniepokojonym i pogrążonym w smutku i rozpaczy pacjentom podczas pandemii.

Lek. Jennifer Baker-Porazinski (z lewej) wraz z dr Agnieszką Pluto-Prądzyńską

Jako lekarz MSŻ skupiłam się na zapobieganiu chorobom. Ma to kluczowe znaczenie.

Czyli tak Twoje pogarszające się zdrowie, jak i trudne doświadczenia w pandemii stały się dla Ciebie motywacją do zmiany?

Moja praca stała się nie do zniesienia. Rozważałam bolesną opcję całkowitego odejścia z medycyny. Nie wiedziałam wtedy, że te uczucia były oznakami wypalenia zawodowego.

Podobnie jak wielu lekarzy, czułam, że utknęłam w dysfunkcyjnym systemie, nieludzkim zarówno dla mnie, jak i dla moich pacjentów.

Wtedy w tym kryzysie odkryłaś MSŻ?

Zarówno moja praca, jak i życie przygotowywały mnie do tej roli, która łączyła moje osobiste pasje z pracą. Kiedy już zrozumiałam swoją rolę, uzyskanie certyfikatu w MSŻ było kolejnym oczywistym krokiem.

Jak na ironię opuściłam swoją praktykę podstawowej opieki zdrowotnej, aby zapewnić moim przyszłym pacjentom opiekę, której wszyscy ludzie potrzebują, by być zdrowymi – co powinno silnie opierać się na stylu życia i profilaktyce, czyli tych dwóch obszarach, które nie są ogólnie refundowane przez podstawowe ubezpieczenia w Ameryce.

Od kiedy praktykujesz MSŻ?

Dopiero gdy zaczęłam pracować w Wellness Spa Canyon Ranch 2,5 roku temu, wtedy naprawdę zaczęłam praktykować MSŻ. Patrząc z perspektywy czasu, była to praca, do której dążyłam od ukończenia rezydentury. Holistyczne podejście w Health and Performance Division było ucieleśnieniem wszystkiego, co studiowałam w wolnym czasie, jeszcze pracując w podstawowej opiece zdrowotnej. Było to idealne miejsce do wykorzystania mojej wiedzy i umiejętności z odbytych szkoleń w zakresie jogi, medytacji i redukcji stresu opartej na uważności, a także mojego poznawania zasad medycyny alternatywnej i akupunktury, moich badań nad odżywianiem i stypendium w medycynie integracyjnej. Dołączyłam do zespołu specjalistów, którzy motywowali ludzi do zdrowszego życia, ucząc ich, jak właściwie się odżywiać, jaką podejmować aktywność fizyczną i jak radzić sobie ze stresem. Wyobrażam sobie, że to właśnie tak wyglądają polskie uzdrowiska (sanatoria), o których wspomniałaś?

W pewnym sensie tak, co oczywiście zależy od zespołu i zasad, które są realizowane w poszczególnych sanatoriach, czemu przyglądam się regularnie, korzystając z nich od lat. Duży nacisk kładzie się tam na rozbudzenie w kuracjuszach chęci podejmowania aktywności fizycznej, spacerów i gimnastyki. Zwraca się tam uwagę na zbilansowaną dietę i coraz częściej owocami zastępuje się ciasta. To wspaniała możliwość niskobudżetowej regeneracji i poprawy zdrowia, na którą stać wiele osób. Jaką różnicę widzisz teraz w swojej praktyce?

Jako lekarz MSŻ skupiłam się na zapobieganiu chorobom. Ma to kluczowe znaczenie, ponieważ istnieje prawie dziesięcioletnia różnica między długością życia (tym, jak długo dana osoba żyje) a długością życia w zdrowiu (czyli jak długo pozostaje wolna od chorób). Wiele osób spędza ostatnią dekadę swojego życia w bólu lub jako niezdolne do robienia rzeczy, które przynoszą im radość. Pacjenci są zainteresowani tym, jak mogą poprawić swoją długość życia w zdrowiu - co powinni jeść, jak poruszać ciałem i jak mogą zoptymalizować sen. Biorąc pod uwagę odpowiednie narzędzia i edukację, zmotywowani pacjenci mogą zmienić swoje życie.

Kiedy odchodziłam z pracy, martwiłam się, że nie doświadczę takiej samej satysfakcji zawodowej jak w podstawowej opiece zdrowotnej, wpływając na zdrowie i życie moich pacjentów. Cieszę się, że dziś mogę powiedzieć, że to po prostu nieprawda. Wierzę, że każdego dnia wprowadzam zmiany w życiu moich pacjentów. Moje szkolenia z zakresu MSŻ pozwoliło mi pomóc osobom w stanach przedcukrzycowych w normalizacji poziomu cukru we krwi. A dzięki regularnym prezentacjom na temat snu, a także indywidualnym konsultacjom, edukuję pacjentów w zakresie znaczenia snu i sposobów jego poprawy. Motywuję osoby prowadzące siedzący tryb życia do większej aktywności, pacjentom z depresją i w żałobie pomagam odzyskać zdrowie psychiczne również poprzez zwrócenie ich uwagi w kierunku duchowości. Doradzam też pacjentom w zakresie rzucania palenia i picia z umiarem. Mówię o znaczeniu więzi społecznych i zagrożeń dla zdrowia wynikających z samotności.

A jak dziś wygląda Twój styl życia?

Mój styl życia jest coraz lepszy dzięki szkoleniom z zakresu MSŻ. To zainspirowało mnie do bycia zdrowszą osobą. Ciągle pracuję nad sobą i jestem teraz znacznie zdrowsza niż dziesięć lat temu.

Ponadto w obliczu kryzysu chorób przewlekłych w Ameryce (i niedoboru lekarzy podstawowej opieki zdrowotnej, którzy mogliby nimi zarządzać) jest dla mnie jasne, że medycyna stylu życia jest przyszłością opieki zdrowotnej. MSŻ wiedzie do zdrowszych i szczęśliwszych pacjentów.

To byłoby wspaniale, gdybyśmy mogli to osiągnąć poprzez zmianę w sposobie myślenia i działania opartego na uświadamianiu pacjentów i profilaktyce opartej na stylu życia podejmowanej we współpracy z lekarzem. Co mogłabyś dodać w podsumowaniu?

Poprzez praktykowanie medycyny stylu życia lekarze mogą również zmienić swoje własne życie. Pracownicy służby zdrowia zmagający się z wypaleniem zawodowym mogą wdrożyć w swej pracy nowy sposób praktykowania swego zawodu - taki, który inspiruje ich do pamiętania o tym, co w pierwszej kolejności powołało ich do medycyny: osobiste spełnienie poprzez pomaganie innym. Wiemy z definicji, że zdrowie to nie tylko brak choroby czy kalectwa. Prawdziwe zdrowie obejmuje te same rzeczy, których brakuje w codziennej pracy wielu lekarzy podstawowej opieki zdrowotnej, czyli: radość z nawiązywania kontaktów, zdolność do wnoszenia znaczącego wkładu w społeczeństwo i poczucie celu, które sprawia, że ciężka praca jest warta zachodu. Ja dzięki medycynie stylu życia odnalazłam system medyczny, w który zawsze wierzyłam, że jest możliwy.

Jennifer bardzo dziękuję Tobie za wywiad i cenne przesłanie. W pędzie życia zadbanie o siebie może nam umknąć, a Twój przykład pokazuje, że warto o tym pomyśleć i że są dostępne proste narzędzia pozwalające poprawić zdrowie swoje i pacjentów. Dziękuję.

Także dziękuję i cieszę się, że dzięki waszej konferencji MSŻ zakorzenia się w mojej Alma Mater. ■

Dzięki medycynie stylu życia odnalazłam system medyczny, w który zawsze wierzyłam.

▲ Jedna z pięciu stref blue zone – Península de Nicoya – półwysep w północno-zachodniej Kostaryce

KONFERENCJE

MEDYCYNA STYLU ŻYCIA DLA DŁUGOWIECZNOŚCI

BLUE ZONES INSPIRACJE

W dniach 23–24 maja 2024 roku na naszym uniwersytecie odbyła się po raz drugi Konferencja Naukowa Medycyna Stylu Życia dla Długowieczności. Blue Zones inspiracje.

TEKST: DR AGNIESZKA PLUTO-PRĄDZYŃSKA, PROF. GRZEGORZ DWORACKI

Dwa obszary badawcze pokazują azymut na dobre zdrowie i aktywną długowieczność, a opierając się na interwencjach, stylem życia można to osiągnąć. Inspiracje warto czerpać od osób zdrowych i długo żyjących w naszym otoczeniu, a także z badań nad wyjątkową długowiecznością w obszarach występowania wysokiego odsetka stulatków – w tzw. Błękitnych Strefach, ang. Blue Zones.

Konferencja rozpoczęła się w czwartkowe popołudnie 23 maja 2024 roku dwoma wykładami otwartymi i dostępnymi dla każdego z tłumaczeniem na język polski. Mogliśmy usłyszeć absolwentkę Centrum Kształcenia w Języku Angielskim Uniwersytetu Medycznego w Poznaniu lek. Jennifer Baker-Porazinski. Uzyskała ona dyplom nr 1, gdyż rozpoczęła studia 30 lat temu z pierwszą grupą amerykańskich studentów. W wykładzie odniosła się do 20-letniej historii i podstaw medycyny stylu życia (MSŻ), która skupia dziś wielu specjalistów i prawie 7 tys. lekarzy na świecie, w tym wielu w Polsce. W wystąpieniu nt. „Medycyna stylu życia: Wybierając profilaktykę ponad leczenie chorób" prelegentka podzieliła się też swoimi doświadczeniami. Po ponad 20 latach pracy jako lekarz rodzinny, szkolny i w domu opieki w stanie Nowy Jork aktualnie pracuje jako lekarka MSŻ w ośrodku, którego działalność opiera się na zasadach tej dyscypliny medycznej, w Wellness Resorts, Health Spas, & Retreats, Canyon Ranch, Tucson, USA.

Podobnie jak w ubiegłym roku spotkanie zaszczycił wykładem twórca konceptu stref stulatków – Blue Zones – prof. Michel Poulain, z którym znajomość przyczyniła się do pomysłu zorganizowania tej konferencji. Obecnie emerytowany profesor Uniwersytetu w Louvain w Belgii i Uniwersytetu w Tallinnie w Estonii, początkowo specjalizował się w astrofizyce na Uniwersytecie w Liège (ULg), a następnie uzyskał doktorat z demografii na Université Catholique de Louvain (UCL). Po dziś dzień jako demograf specjalizujący się w badaniach długowieczności poszukuje i skrupulatnie definiuje nowe jej obszary. W wykładzie o przewrotnym tytule „Jak zostać stulatkiem w 4 tygodnie? Lekcje z Blue Zones o wyjątkowej długowieczności" pokazał zarówno sposób walidacji wieku, jak i wiele przykładów oraz doświadczeń obecnych stulatków. Prowadzone są badania diagnostyczne przez zespoły naukowe z różnych krajów i wciąż toczy się dyskusja specjalistów, którzy starają się dociec, co jest podstawowym źródłem długowieczności. Czy jest to bardziej genetyka, czy może jednak warunki środowiskowe i styl życia przyczyniają się do tej wyjątkowej długowieczności? Dlaczego w niektórych wioskach badanych regionów ludzie żyją zdecydowanie dłużej? Opisano wiele czynników, w tym: spożywanie prostych potraw przygotowanych z produktów z własnych farm i ogrodów, brak cukru rafinowanego w diecie, praca wymagająca dużego wysiłku fizycznego i przemieszczania się po górzystym terenie oraz silne więzi rodzinne. Można mieć nadzieję, że wdrażając podobne prozdrowotne nawyki, część z nas zyska szansę na powiększenie grona stulatków w przyszłości. Główną propagowaną ideą prof. Poulaina nie jest przenoszenie się do Błękitnych Stref, ale wdrażanie stylu życia, który sprzyja długowieczności. Badania naukowe dotyczące tego tematu są zebrane na stronie longevitybluezone.com.

Zobacz w Internecie:
strona Longevity Blue Zones
https://longevitybluezone.com

▲ Od prawej: pomysłodawczyni i organizatorka cyklu konferencji Medycyna Stylu Życia dla Długowieczności. Blue Zones inspiracje dr Agnieszka Pluto-Prądzyńska, absolwentka Centrum Kształcenia w Języku Angielskim UMP lek. Jennifer Baker-Porazinski, opiekun naukowy konferencji prof. Grzegorz Dworacki

Drugi dzień konferencji to wielu wyjątkowych gości i równie ciekawe tematy wystąpień, którym towarzyszyły długie dyskusje. Ponownie wśród wykładowców obecni byli członkowie Zarządu European Lifestyle Medicine Organization (ELMO): prezydent lek. Ioannis Arkadianos, który tym razem mógł przyjechać osobiście, i wiceprezydent lek. Ioan Hanes. Pierwszy z nich w sesji poświęconej żywieniu zaprezentował przypadki swoich pacjentów chorych metabolicznie, głównie osób z cukrzycą, nadciśnieniem tętniczym i otyłością. Pokazał wymierne efekty leczenia tych problemów poprzez zmiany nawyków, w tym przez zmianę sposobu odżywiania i wdrożenie aktywności fizycznej. Okazuje się, że interwencje te przynoszą korzyści i trwałe efekty powrotu do pełnego zdrowia. Ponadto dr Arkadianos opowiedział o bieżących aktywnościach ELMO i zasadach certyfikacji. Docenił też tę konferencję jako aktywną formę promocji MSŻ w środowisku naszego uniwersytetu. Wyraził także nadzieję na podpisanie porozumienia pomiędzy UMP i ELMO i zawarcie długofalowej umowy o współpracy.

Warto przy tej okazji podkreślić, że MSŻ została ujęta w Rozporządzeniu Ministra Zdrowia z dnia 13 czerwca 2023 roku w sprawie umiejętności zawodowych lekarzy i lekarzy dentystów wśród umiejętności zawodowych, w których lekarz i lekarz dentysta mogą uzyskać certyfikat umiejętności zawodowej (kod 032). Wspomniała o tym kolejna prelegentka, lek. Alicja Baska, pełniąca funkcję dyrektora w Polskim Towarzystwie Medycyny Stylu Życia, którego historię i aktywną działalność zaprezentowała. Ponadto w swoim wystąpieniu poruszyła ważny temat zanieczyszczeń środowiska dysruptorami endokrynnymi i omówiła działania możliwe do podjęcia, by zmniejszyć ich udział w codziennym życiu i otoczeniu.

Duże uznanie zdobyła dietetyk kliniczna Martyna Mrozik z łódzkiego Uniwersytetu Medycznego, która poruszyła kwestię wpływu diet roślinnych na zdrowie, metabolizm i długowieczność. Okazuje się, że ten sposób żywienia niewłaściwie stosowany może przynieść skutek odwrotny do zamierzonego. Dyskusja pokazała wartość korzystania z dostępnej wiedzy naukowej i pomocy specjalistów.

Bardzo ciekawe tematy prezentowano również w sesji poświęconej aktywności fizycznej. Mieliśmy tu okazję wysłuchać kolejnego absolwenta naszej uczelni, który ukończył rehabilitację w programie anglojęzycznym, mgr. Ora Hevera, bardzo utalentowanego mówcy i trenera motywacyjnego, którego można było też usłyszeć tydzień wcześniej podczas Impact24. Prelegent pokazał efekty wdrożenia dopasowanych do stanu zdrowia i wieku interwencji w stylu życia u swoich pacjentów. Potrafił też zachęcić wszystkich uczestników do ćwiczeń podczas aktywnej przerwy. Jego wystąpienie o treningu dla długowieczności doskonale uzupełniła prof. Anna Kopiczko z AWF w Warszawie, prezentując ogrom wiedzy na temat kości. Pokazała, na co należy zwrócić uwagę i jak właściwie

▲ Współzałożycielka i dyrektor organizacyjna Polskiego Towarzystwa Medycyny Stylu Życia lek. Alicja Baska

dobierać ćwiczenia w zależności od struktury, konstytucji i poziomu zmineralizowania.

Wśród wykładowców znaleźli się także pracownicy naszej uczelni, m.in. lek. Hanna Chowaniec z Zakładu Immunologii UMP. Prelegentka zwróciła uwagę na kontakt człowiek –zwierzę i na poprawę zdrowia psycho-emocjonalo-fizycznego osiąganą dzięki posiadaniu psa. Następnie reprezentantki koła naukowego funkcjonującego na AWF w Gorzowie Wielkopolskim Patrycja Dymarczyk i Klaudia Radomska zaprezentowały zalety i wady morsowania. Dr Małgorzata Jusiakowska-Piputa z Collegium Witelona w Legnicy, badaczka AMH, zauważyła, jak istotne jest wykorzystanie czynników stylu życia, w tym aktywności fizycznej, jako wsparcia płodności u kobiet. Następnie dr Agnieszka Pluto-Prądzyńska, kierownik pracowni MSŻ na naszej uczelni, zaprezentowała wyniki badania pilotażowego na grupie kobiet ćwiczących gimnastykę słowiańską w ramach projektu prowadzonego w Zakładzie Immunologii przed pandemią. Wydaje się, że te zrekonstruowane i ułożone w spójny system ćwiczenia mogą być wsparciem dla zdrowia współczesnych kobiet. Jako ostatni w tej sesji wystąpił dyr. Longevity Clinic lek. Robert Jarema, który pokazał stosowaną diagnostykę i interwencje służące poprawie zdrowia, wyglądu i długowieczności. Sprawowana tu opieka nad pacjentem dotyczy wszystkich aspektów życia, w tym zdrowia psychicznego i emocjonalnego.

MSŻ obejmuje także właściwe relacje społeczne i ich wpływ na zdrowie człowieka i społeczności, w tym na sferę mentalno-emocjonalną. Podczas konferencji poświęcono tym zagadnieniom ostatnią sesję, która wzbudziła wiele emocji. Jako pierwszy wystąpił prof. Piotr Rzymski z Zakładu Medycyny Środowiskowej UMP. Prelegent odniósł się zarówno do zagrożeń, jak też w niektórych przypadkach możliwych pozytywnych efektów wynikających z korzystania z pornografii on-line. Z kolei kierownik Katedry Patomorfologii i Immunologii Klinicznej UMP prof. Grzegorz Dworacki w swoim wystąpieniu odniósł się do mechanizmów immunologicznych rządzących doborem ludzi w pary. Prelegent wskazał na badania pokazujące, że dobór ludzi w pary jest oparty na biologicznym poszukiwaniu różnorodności genów HLA. Zagadnienia związane z intymnością, która może pełnić ważną funkcję w uzdrawianiu traum, w tym traum wojennych tak wyraźnie obecnych w naszym otoczeniu w ostatnim czasie, poruszył w prezentacji pt. „Czy intymność jest tylko o seksie?" lek. Ioan Hanes, który specjalizuje się w zdrowiu seksualnym i pracuje w Szpitalu Wojskowym w Brukseli. Niezwykle silne wrażenie wywarło też wystąpienie lek. Lindy Mizun ze szpitala w Shefield, UK, która pokazała ogromną korzyść z budowania relacji społecznych dzięki programowi „Hero of Health" i dedykowanej mu aplikacji. Prelegentka stwierdziła, że niezwykłe rezultaty, jeśli chodzi o poprawę zdrowia, można osiągnąć głównie dzięki „wyrwaniu" pacjentów z samotności i zachęceniu ich do zmiany nawyków i do podjęcia aktywności fizycznej w grupie

sąsiadów. Pokazane przez nią dane były spektakularne, podobnie jak we wcześniejszym wystąpieniu lek. I. Arkadianosa.

Konferencję podsumowała Anna-Barbara Patallas, pokazując sens wykorzystania interwencji we wszystkich obszarach, do których odwołuje się MSŻ, a którymi są: dieta, aktywność fizyczna, sen, relacje społeczne, stres i używki. Prelegentka słusznie zauważyła, że nasza relacja z sobą i to, jak zadbamy o swoje zdrowie i relacje z innymi, może w dużym stopniu zadecydować o zdrowej długowieczności lub wesprzeć ją. Później prof. Michel Poulain wyraził opinię, że ta konferencja z sesją poświęconą relacjom społecznym była bardzo ważna i w pełni oddała ideę przyświecającą naszemu spotkaniu, jak też wzmocniła przekaz o intymności budującej siłę relacji, czego przykładem są dożywający razem 100 lat małżonkowie w obszarach Blue Zones.

Zainteresowaniem cieszyły się też warsztaty: mgr Marlena Mielcarek z Centrum Sportu UMP poprowadziła hatha jogę, natomiast psycholożka w biznesie i coach motywacyjna Anna Dąbrowska pokazała wartość dbania o równowagę między życiem prywatnym a zawodowym. Podczas konferencji była też możliwość prezentacji plakatów, z czego skorzystali studenci naszego uniwersytetu, ukazując swoje zainteresowania badawcze.

Z szansy spotkania na żywo korzysta coraz liczniejsze grono uczestników naszej konferencji. Cieszymy się z tego wzrostu frekwencji. Przyczyniają się do niego znamienici prelegenci i inspirujące wykłady, które stanowią podstawę do dyskusji i rozmów w kuluarach.

Już dziś serdecznie zapraszamy do udziału w kolejnej, 3 Konferencji Naukowej „Medycyna Stylu Życia dla Długowieczności. Blue Zones Inspiracje", która odbędzie się w dniach 23–24 maja 2025 r. w CKD UMP w Poznaniu. ■

➔ Zobacz w Internecie:
zaproszenie na konferencję
http://www.lm4l-poznan2024.bok-ump.pl/teksty_eng.php?plik=eng_konferencja_2025.php

◄ Od góry: prof. AWF dr hab. Anna Kopiczko i dr Małgorzata Jusiakowska-Piputa

Prezydent European Lifestyle Medicine Organization lek. Ioannis Arkadianos

Twórca konceptu stref stulatków – Blue Zones – prof. Michel Poulain

WYDARZENIA

SZYCIE NA MEDAL

W dniach 24–25 maja 2024 r. w Zielonej Górze odbyły się V Akademickie Mistrzostwa Polski w Szyciu Chirurgicznym wraz z Ogólnopolskim Forum Kół Naukowych. Honorowy patronat nad tym wydarzeniem od pierwszej edycji sprawują: Uniwersytet Medyczny im. Karola Marcinkowskiego w Poznaniu oraz Collegium Medicum Uniwersytetu Zielonogórskiego.

TEKST: PROF. PRZEMYSŁAW MAŃKOWSKI

Za organizację odpowiada zespół pod przewodnictwem prof. Przemysława Mańkowskiego z Kliniki Chirurgii, Traumatologii i Urologii Dziecięcej z Poznania oraz kierownika Oddziału Neurochirurgii w Zielonej Górze prof. UZ dr. Pawła Jarmużka.

Celem mistrzostw jest doskonalenie umiejętności zarówno szycia chirurgicznego, jak i podejmowania decyzji terapeutycznych. Ponadto organizatorom przyświeca idea integracji środowisk studenckich z całego kraju.

W zawodach z szycia chirurgicznego oraz w dodatkowych zadaniach wzięło udział 18 4-osobowych drużyn reprezentujących uczelnie medyczne, koła i stowarzyszenia studenckie z całego kraju. Zmagania trwały 2 dni. Pierwszego dnia odbyły się wykłady pomagające uczestnikom przygotować się pod względem merytorycznym do zawodów. Wykłady poprowadziły: dr hab. Patrycja Sosnowska-Sienkiewicz, lek. Ewa Bućko oraz lek. Karolina Michalik z Kliniki Chirurgii, Traumatologii i Urologii Dziecięcej w Poznaniu. Dodatkowo tego dnia zostały przedstawione zasady i regulamin mistrzostw.

Drugiego dnia członkowie drużyn sprawdzali swoje praktyczne umiejętności. Materiałem operacyjnym były świńskie jelita, nóżki, brzuszki z ranami przygotowanymi do zaopatrzenia oraz fantomy amputowanego palca. Koordynatorem mistrzostw w szyciu była dr hab. Patrycja Sosnowska-Sienkiewicz. Do zadań uczestników należało zaopatrzenie ran przy użyciu szwu materacowego pionowego, szwu śródskórnego, wykonanie zespolenia jelitowego koniec do końca, plastyki Z, podjęcie odpowiedniej decyzji co do sposobu leczenia, a także rozwiązanie trzech zadań specjalnych.

W drugiej części dnia odbyło się Ogólnopolskie Forum Kół Naukowych, na którym studenci z całego kraju prezentowali swoje prace naukowe. Przedstawione doniesienia były na wysokim poziomie merytorycznym, co jednomyślnie stwierdziła komisja pod przewodnictwem kierownik Katedry Fizjologii Stosowanej UZ prof. Agnieszki Zembroń-Łacny.

Mistrzami Polski w szyciu chirurgicznym zostali reprezentanci Studenckiego Koła Naukowego Chirurgii Dziecięcej Uniwersytetu Medycznego im. Karola Marcinkowskiego w Poznaniu. Otrzymali oni pierwszą statuetkę Bachusika. Drugie miejsce zajęła również drużyna z Poznania. Trzecie miejsce przypadło drużynie z Opola. Druga statuetka Bachusika za pierwsze miejsce w Ogólnopolskim Forum została w Zielonej Górze.

Wydarzenie spotkało się, jak co roku, z olbrzymim zainteresowaniem uczestników, gości oraz mediów. Mamy nadzieję, że uda się nam kontynuować tę tradycję w kolejnych latach. ■

WYDARZENIA

I OGÓLNOPOLSKA KONFERENCJA IM. PROF. WOJCIECHA WOŹNIAKA

W dniach 18–19 kwietnia br. Poznań stał się gospodarzem niezwykle ważnego wydarzenia, jakim była I Ogólnopolska Konferencja Chirurgii Onkologicznej Dziecięcej im. prof. Wojciecha Woźniaka.

TEKST: PROF. PRZEMYSŁAW MAŃKOWSKI

Pomysłodawcą wydarzenia był prof. Przemysław Mańkowski, któremu towarzyszyły, wykonując dużą pracę, Komitet Organizacyjny z Kliniki Chirurgii, Traumatologii i Urologii Dziecięcej oraz firma Sans Souci.

Pierwszy dzień konferencji poświęcony był pamięci wybitnego chirurga dziecięcego prof. Wojciecha Woźniaka. Podczas wieczoru inauguracyjnego poprowadzonego przez Zbigniewa Grochala mogliśmy wysłuchać opowieści o prof. Woźniaku z ust jego najbliższych przyjaciół i współpracowników: prof. Alicji Chybickiej (posłanka na Sejm RP), dr Magdaleny Rychłowskiej-Pruszyńskiej, prof. Jana Godzińskiego, prof. Piotra Czauderny, prof. Przemysława Mańkowskiego oraz prof. Bernardy Kazanowskiej. Wieczór uświetnił artystyczny duet Wojciecha Myrczka oraz Bogusława Kaczmara, który wraz z wspaniałymi gośćmi wspominającymi prof. Woźniaka zabrał uczestników w retrospektywną i sentymentalną podróż śladami patrona konferencji.

▼ Wspomnienie prof. Wojciecha Woźniaka

Drugi dzień miał charakter naukowo-szkoleniowy. Spotkanie, prowadzone przez dr hab. Patrycję Sosnowską-Sienkiewicz i dr Karolinę Michalik, zostało otwarte przez trzech blisko współpracujących konsultantów krajowych z dziedzin: chirurgii dziecięcej – prof. Janusza Bohosiewicza, onkologii i hematologii dziecięcej – prof. Jana Styczyńskiego, a także pediatrii – prof. Jarosława Pereguda-Pogorzelskiego. Następnie prelegenci trzech sesji wykładowych odnieśli się zarówno do tego, jak przebiegał rozwój chirurgii onkologicznej dziecięcej oraz onkologii i hematologii dziecięcej na przestrzeni dziesięcioleci, jak i do najważniejszych osiągnięć tych dziedzin w ostatnich latach. Mieliśmy przyjemność wysłuchać wybitnych onkologów i hematologów dziecięcych: prof. Bernardy Kazanowskiej, prof. Bożenny Dembowskiej-Bagińskiej, prof. Anny Raciborskiej oraz chirurgów dziecięcych: prof. Jana Godzińskiego, prof. Piotra Czauderny, prof. Piotra Kalicińskiego. Szczególne znaczenie miało wystąpienie kontynuatorów leczenia chirurgicznego dzieci: prof. UZ dr. hab. Dawida Murawy oraz prof. Tomasza Banasiewicza. Wartości merytorycznej sesjom wykładowym dodały doniesienia własne ośrodków z całej Polski, odnoszące się do tematyki chirurgii onkologicznej dziecięcej.

Głównym celem wydarzenia było podkreślenie roli współpracy pomiędzy onkologami i hematologami dziecięcymi, pediatrami oraz chirurgami dziecięcymi, która stanowi kluczowy element codziennej opieki nad pacjentami onkologicznymi i jest zarazem podstawą do zaplanowania optymalnego leczenia. Dodatkowo konferencja rzuciła nowe światło na dokonujący się od kilku ostatnich lat rozwój chirurgii onkologicznej dziecięcej oraz nowe możliwości w samej onkologii i hematologii dziecięcej. Towarzyszyło temu wspomnienie wybitnego chirurga dziecięcego, mistrza, przypominające nieocenioną rolę autorytetów na drodze zawodowej każdego lekarza. ■

WYDARZENIA

MAŁY MEDYK
KOLEJNY ROK NA UNIWERSYTECIE MEDYCZNYM

Projekt Mały Medyk zagościł na naszej uczelni w październiku 2012 roku. Przez ten cały czas jego opiekunem był prorektor ds. studenckich prof. Edmund Grześkowiak. Kolejny rok projektu zakończył się uroczystym absolutorium w dniu 10 czerwca.

TEKST: DR N. MED. BARBARA PURANDARE

▲ Prof. Edmund Grześkowiak

Tego dnia prawie 400 tegorocznych absolwentów odebrało w auli Centrum Kongresowo-Dydaktycznego dyplomy uczestnictwa. W uroczystości uczestniczyli przedstawiciele władz rektorskich: prorektor ds. studenckich prof. Edmund Grześkowiak i prorektor ds. organizacji, promocji i rozwoju uczelni prof. Dorota Zozulińska-Ziółkiewicz oraz władz dziekańskich z wszystkich czterech wydziałów: prodziekan Wydziału Lekarskiego dr hab. Michał Karlik, prodziekan Wydziału Medycznego dr hab. Jakub Żurawski, prodziekan Wydziału Farmaceutycznego prof. Violetta Krajka-Kuźniak, prodziekan Wydziału Nauk o Zdrowiu dr hab. Dorota Talarska.

Prof. Edmund Grześkowiak pogratulował absolwentom i życzył im sukcesów w dalszej edukacji, wyraził także nadzieję, że może za kilka lat dołączą oni do grona studentów UMP. Profesor wręczył dyplomy i nagrody laureatom konkursu na projekty badawcze Małych Medyków. W tym roku na podium stanęły:

- na I miejscu Szkoła Podstawowa nr 1 – Akademicka w Środzie Wielkopolskiej; temat: „Woda – właściwości i zanieczyszczenie",
- na II miejscu Szkoła Podstawowa nr 1 w Poznaniu, klasa 2d; temat: „Czy mydło myje?",
- III miejsce ex aequo: Szkoła Podstawowa nr 10 w Kaliszu; temat: „Co to znaczy zrobić kogoś w balona", i Szkoła Podstawowa Sióstr Urszulanek w Poznaniu, klasa 3a; temat: „Zwykle – niezwykłe jajko".

Prof. Grześkowiak także otrzymał dyplom – podziękowanie za wieloletnią opiekę i wsparcie dla projektu.

Następnie przyszedł czas na stałą część spotkań, czyli wykład dziecięcy. Tym razem na scenie działo się bardzo dużo, ponieważ wykład pt. „Salio, ergo sum! Skaczę, więc jestem, czyli jak skoki na trampolinie wpływają na nasze życie" przedstawili uczniowie ze Szkoły Podstawowej nr 69 Mistrzostwa Sportowego Tymoteusz Pertek i Marcel Maiga. Chłopcy opowiedzieli o swojej pasji, jaką są trampoliny. Na koniec wraz z koleżankami ze szkoły zaprezentowali kilka ćwiczeń i zaprosili rówieśników do spróbowania swoich sił w prostych elementach akrobatycznych.

W dniu absolutorium nie było wykładu dorosłego naukowca, za to scenę przejęli ratownicy i wraz z pozorantami wybranymi spośród uczniów odegrali scenę interwencji i udzielania pierwszej pomocy. Uczestnicy spotkania mogli dowiedzieć się i przypomnieć sobie, jak reagować i co należy zrobić, kiedy jesteśmy świadkami wypadku lub zauważymy osobę potrzebującą pomocy.

Na koniec na scenę zostały zaproszone po kolei wszystkie grupy uczestniczące w tym roku szkolnym w projekcie. Młodzi studenci odebrali swoje dyplomy, a opiekunowie – podziękowania oraz pamiątkowe dyplomy dla szkół.

W tym roku szkolnym w projekcie uczestniczyło 14 szkół z Poznania i Wielkopolski:

- Fundacja Edukacyjna Ferajna,
- International Primary School in Suchy Las (Międzynarodowa Szkoła Podstawowa w Suchym Lesie),
- Niepubliczna Szkoła Podstawowa Tutori w Poznaniu,
- Publiczna Szkoła Podstawowa Sióstr Urszulanek Unii Rzymskiej w Poznaniu,
- Szkoła Podstawowa nr 1 – Akademicka w Środzie Wielkopolskiej,
- Szkoła Podstawowa nr 1 w Poznaniu,
- Szkoła Podstawowa nr 10 im. Marii Konopnickiej w Kaliszu,
- Szkoła Podstawowa nr 23 w Poznaniu,
- Szkoła Podstawowa nr 38 w Poznaniu,
- Szkoła Podstawowa nr 64 im. Marii Konopnickiej w Poznaniu,
- Szkoła Podstawowa nr 69 im. Jarogniewa Drwęskiego. Szkoła Mistrzostwa Sportowego,
- Szkoła Podstawowa z Oddziałami Dwujęzycznymi im. Andrzeja i Władysława Niegolewskich w Opalenicy,
- Zespół Szkolno-Przedszkolny w Granowie,
- Zespół Szkół im. Konstytucji 3 Maja w Pobiedziskach Letnisku.

► Wyróżnienie „Medyk z Misją" przyznawane przez Fundację Pomocy Humanitarnej Redemptoris Missio

Odegranie sceny interwencji i pierwszej pomocy

Spotykaliśmy się przez 9 miesięcy. W tym czasie młodzi studenci mogli co miesiąc wysłuchać wykładów swoich rówieśników oraz wykładowców z naszej uczelni. Tematyka była bardzo zróżnicowana, a działo się wiele:

październik

- Zuzanna Koch ze Szkoły Podstawowej w Suchym Lesie, temat: „Kończyny dolne – czy nasze nogi powinny być proste?"
- prezes Zarządu Fundacji Redemptoris Missio Justyna Janiec-Palczewska: „Czy żeby pomagać, trzeba być bohaterem?"

listopad

- Hanna Szczudlak i Piotr Fludra z Zespołu Szkół Akademickich w Środzie Wielkopolskiej: „Hej, to tylko zęby! – Ewolucja zębów człowieka i zagrożenia, jakie jej towarzyszą"
- prof. Juliusz Huber z Zakładu Patofizjologii Narządu Ruchu: „Jak działają mięśnie?"

grudzień

- Kalina Pertek ze Szkoły Podstawowej nr 69 w Poznaniu: „Królowa jest tylko jedna, czyli jeden dzień z życia ula z perspektywy królowej matki"
- dr hab. Wojciech Gawęcki z Kliniki Otolaryngologii i Onkologii Laryngologicznej: „Implanty ślimakowe".

Na nasze grudniowe spotkanie uczestnicy przynieśli także bardzo liczne dary zebrane w swoich szkołach w ramach akcji „Paczka dla niemowlaczka" Fundacji Pomocy Humanitarnej Redemptoris Missio. Dary odebrała osobiście prezes Zarządu fundacji Justyna Janiec-Palczewska. Projekt Mały Medyk uzyskał także zaszczytny tytuł „Medyk z Misją"

styczeń

- Jan Wyszkowski i Wiktor Florczak ze Szkoły Podstawowej nr 1 w Poznaniu: „Ciekawostki o psach"
- dr Kamila Stawczyk-Eder z Katedry i Kliniki Gastroenterologii, Dietetyki i Chorób Wewnętrznych: „Świat gastroenterologii"

luty

- Blanka Tomczak i Kacper Kaszak ze Szkoły Podstawowej nr 64 w Poznaniu: „Zaburzenia odżywiania"
- terapeutka zajęciowa lic. Maja Górecka: „Dysfunkcje wzroku"

marzec

- Zofia Górska z International Primary School w Suchym Lesie: „To się w głowie (nie) mieści! Czyli co warto wiedzieć o mózgu"
- prof. Danuta Januszkiewicz-Lewandowska z Kliniki Onkologii, Hematologii i Transplantologii Pediatrycznej: „Pomysł na zmysły"

kwiecień

- Maria Gałęzka i Wiktoria Grześ ze Szkoły Podstawowej nr 10 w Kaliszu: „Niezwykłe zwierzęta"
- dr Katarzyna Kozłowska z Zakładu Praktyki Pielęgniarskiej: „Za drzwiami bloku operacyjnego"

maj

- Natalia Kaczmarek ze Szkoły Podstawowej nr 64 w Poznaniu: „Cukrzyca"
- dr hab. Kacper Nijakowski z Kliniki Stomatologii Zachowawczej i Endodoncji: „O zębach w pytaniach i odpowiedziach".

Co roku wspierają nas wolontariusze z IFMSA oraz Akademickiej Społeczności Ratownictwa i Medycyny Katastrof. Inicjatorkami i od samego początku koordynatorkami projektu są dr Kamila Stawczyk-Eder oraz dr Barbara Purandare. W latach 2018–2019 oraz 2019–2020 projekt uzyskał dofinansowanie ze środków Unii Europejskiej w ramach Europejskiego Funduszu Społecznego. ■

KONFERENCJE

NOWE TRENDY W PIELĘGNIARSTWIE

W dniu 4 czerwca 2024 roku pod patronatem rektora UMP prof. Andrzeja Tykarskiego odbyła się konferencja dla studentów i pielęgniarek/pielęgniarzy Nowe Trendy w Pielęgniarstwie, zorganizowana przez Pracownię Pielęgniarstwa Społecznego Katedry i Zakładu Profilaktyki Zdrowotnej Uniwersytetu Medycznego im. Karola Marcinkowskiego w Poznaniu, Katedrę Pielęgniarstwa UMP oraz Okręgową Izbę Pielęgniarek i Położnych w Poznaniu.

TEKST: DR HAB. DOROTA TALARSKA, PROF. KRYSTYNA JARACZ

Podobna konferencja była już organizowana w ubiegłym roku i cieszyła się dużym zainteresowaniem. W tym roku część wykładowa konferencji zgromadziła 350 uczestników. Wśród zagadnień poruszonych w prelekcjach były m.in.:

- Odpowiedzialność prawna pielęgniarek,
- Farmakoterapia u osób w wieku podeszłym,
- Leczenie ran w praktyce, leczenie ran w domu pacjenta – przegląd przypadków,
- Ruch antyszczepionkowy – konsekwencje dla zdrowia,
- Przymus bezpośredni – przepisy prawne, dokumentacja,
- Dostęp przedni w chirurgii biodra – implikacje okołooperacyjne,
- Specyfika opieki pielęgniarskiej u chorych po całkowitym usunięciu krtani,
- Inkluzywna komunikacja z osobami z niepełnosprawnościami.

Ważnym elementem wydarzenia, podobnie jak w poprzedniej edycji, były warsztaty. Obejmowały one zagadnienia z zakresu pielęgnacji długoterminowych dostępów naczyniowych typu Broviac i PICC, kaniulacji pod kontrolą USG oraz pielęgnacji pacjentów z dostępem naczyniowym midlina i „bullpub", obsługi portu donaczyniowego i zakładania igły do portu, radzenia sobie w trudnej sytuacji, leczenia ran, e-recept, podstawowych czynności resuscytacyjnych w warunkach szpitalnych oraz oceny stanu klinicznego z uwzględnieniem interpretacji zapisu EKG, opieki stomijnej (urostomia, ileostomia, kolostomia), a także iniekcji podskórnych w opiece paliatywnej.

Zarówno wykłady, jak i warsztaty poprowadzili doświadczeni specjaliści z danej dziedziny, m.in. prof. Katarzyna Wieczorowska-Tobis, prof. Krystyna Górna, mgr Magdalena Sobalik, dr Bartosz Łukaszewski, dr Ilona Małecka, dr Anita Szymańska, dr Wojciech Strzelecki oraz dr Edyta Cudak-Kasprzak, dr Sylwia Miętkiewicz, mgr Jakub Przywarty, mgr Katarzyna Illmer,

mgr Jadwiga Pieścikowska, mgr Inga Psuja-Marcinkowska, mgr Jolanta Świerkowska, mgr Maciej Kaczkowski, mgr Ewa Zawadzka, mgr Julian Lisiak, mgr Monika Pyszczorska.

W tym roku odbyła się także sesja studencka umożliwiająca wymianę doświadczeń z zakresu m.in. edukacji zdrowotnej pacjentów oraz opieki. Dr Marlena Szewczyczak zapoznała uczestników konferencji z realizowanym na naszej uczelni międzynarodowym projektem dotyczącym kształcenia studentów pielęgniarstwa w Afryce Subsaharyjskiej w zakresie zakażeń szpitalnych, noszącym nazwę InfPrev4frica, w którym uczestniczą nauczyciele akademiccy z Katedry Profilaktyki Zdrowotnej i Katedry Pielęgniarstwa UMP.

Różnorodność zagadnień umożliwiła uczestnikom konferencji pozyskanie aktualnej wiedzy z istotnych dla zawodu obszarów, a warsztaty były okazją do doskonalenia umiejętności praktycznych pod nadzorem wyśmienitych profesjonalistów. Szczególne podziękowania należą się osobom zaangażowanym w organizację konferencji: dr Beacie Skokowskiej, dr Katarzynie A. Kozłowskiej, dr Magdalenie Strugale, dr Joannie Stanisławskiej, dr Marlenie Szewczyczak, mgr Jadwidze Pieścikowskiej.

Pozytywna ocena uczestników zachęca nas do kontynuowania konferencji naukowo-warsztatowej w następnych latach. ■

KONFERENCJE

KONGRES SEUD

W dniach 18–20 kwietnia br. w Genewie w Szwajcarii odbył się 10. Kongres Society of Endometriosis and Uterine Disorders. Kongres zgromadził 1200 uczestników z całego świata.

TEKST: PROF. BŁAŻEJ MĘCZEKALSKI

Przedstawione zostały współczesne osiągnięcia w diagnostyce i leczeniu takich chorób jak mięśniaki macicy, adenomioza, endometrioza, wady macicy. O chorobach tych mówiono też w odniesieniu do okresu adolescencji, zaburzeń miesiączkowania, zaburzeń płodności i menopauzy.

Dzięki zaproszeniu organizatorów (prof. Michael Mueller z Genewy i dr Nicola Pluchino z Lozanny) podczas kongresu została przeprowadzona sesja Polskiego Towarzystwa Endokrynologii Ginekologicznej. W sesji zostało wygłoszonych pięć wykładów. Prof. Agnieszka Drosdzol-Cop z Kliniki Ginekologii, Położnictwa i Onkologii Ginekologicznej Śląskiego Uniwersytetu Medycznego przedstawiła temat „Endometriosis in adolescents". Ciekawy wykład pt. „Gender incongruence of adolescents – pros and cons of a GnRH treatment" został zaprezentowany przez dr Monikę Grymowicz z Kliniki Endokrynologii Ginekologicznej Uniwersytetu Medycznego w Warszawie. Prof. Maciej Wilczak (Katedra Zdrowia Matki i Dziecka i Minimalnie Inwazyjnej Ginekologii Operacyjnej Uniwersytetu Medycznego w Poznaniu) zaprezentował wykład pt. „Lateral uteropexy in the treatment of female genital prolapse", a dr Vito Cela (Department of Gynecology and Obstetrics, University of Pisa) przedstawił temat „Endometrial dysbiosis in women with repeated implantation failure – how to diagnose and treat it?". Prof. Błażej Męczekalski z Kliniki Endokrynologii Ginekologicznej, Katedry Endokrynologii Ginekologicznej i Leczenia Niepłodności Uniwersytetu Medycznego w Poznaniu wygłosił prezentację „Kisspeptin and endometriosis". Udział dr. Vito Celi sprawił, że prezentowana sesja nabrała międzynarodowego charakteru. Cieszyła się ona dużym zainteresowaniem, po niej nastąpiła ciekawa dyskusja.

Warto podkreślić, że kongres odbył się w położonej bezpośrednio nad Jeziorem Genewskim Genewie – pięknym mieście, którego historia odnosi się w dużym stopniu do kwestii związanych z medycyną. W roku 1863 w oparciu o konwencję genewską została założona międzynarodowa organizacja społeczna – Czerwony Krzyż – która ma siedzibę w Genewie. Ponadto od roku 1948 mieści się tu centralne biuro Światowej Organizacji Zdrowia (World Health Organization). ■

KONFERENCJE

POLSKA REPREZENTACJA NA ISGE

W dniach od 8 do 11 maja 2024 r. we Florencji odbył się kolejny, tym razem XXI Kongres Międzynarodowego Towarzystwa Endokrynologii Ginekologicznej (International Society of Gynecological Endocrinology, ISGE). Zgromadził on około 2 tys. uczestników z Europy, Ameryki Północnej, Ameryki Południowej, Azji, Afryki, Australii i Oceanii.

TEKST: PROF. BŁAŻEJ MĘCZEKALSKI

Podobnie jak w poprzednich latach i w tym roku Polskie Towarzystwo Endokrynologii Ginekologicznej (PTEG) otrzymało zaproszenie do zorganizowania swej sesji naukowej. Sesja PTEG odbyła się w piątek 10 maja i cieszyła się ogromnym zainteresowaniem. Przewodniczyli jej: prof. Andrzej Milewicz i prezes PTEG prof. Błażej Męczekalski. W czasie sesji mieliśmy okazję wysłuchać dyr. Ginekologiczno-Położniczego Szpitala Klinicznego w Poznaniu prof. Macieja Wilczaka, który wygłosił interesujący wykład na temat operacyjnego leczenia obniżenia narządów miednicy mniejszej. Krajowy konsultant w dziedzinie położnictwa i ginekologii prof. Krzysztof Czajkowski podzielił się ze słuchaczami wiedzą o najnowszych metodach farmakologicznego leczenia

endometriozy. Ponadto w opisywanej sesji wzięły udział dwie prelegentki z Kliniki Endokrynologii Ginekologicznej UMP: dr Anna Kostrzak, która przedstawiła nowości dotyczące diagnostyki i leczenia hiperprolaktynemii, oraz dr Anna Szeliga, która zaprezentowała nowe zalecenia w terapii hormonalnej PCOS i w okresie menopauzy.

Będący członkiem Zarządu ISGE prof. Błażej Męczekalski uczestniczył w jednej z sesji plenarnych, na której wygłosił wykład „Kisspeptin and functional hypothalamic amenorrhea". Ponadto prof. Męczekalski przewodniczył dwóm sesjom: jedna dotyczyła wpływu mikrobioty na reprodukcję, a druga – wpływu układu immunologicznego i stresu oksydacyjnego na układ dokrewny.

Niewątpliwym osiągnięciem było otrzymanie przez dr Annę Szeligę oraz lek. Aleksandrę Szczęsnowicz z Kliniki Endokrynologii Ginekologicznej UMP nagród dla młodych naukowców poniżej 35. roku życia. W związku z uzyskaniem tych wyróżnień obie Panie podczas specjalnej sesji naukowej miały okazję przedstawić wyniki swych badań naukowych. Dr Anna Szeliga omówiła temat zmian składu ciała związanych z przemianą menopauzalną, zaś lek. Aleksandra Szczęsnowicz zaprezentowała zagadnienia składu masy ciała u pacjentek z PCOS.

Kongres odbywał się w wyjątkowym mieście. Florencja została założona przez Etrusków, a następnie odbudowana przez Juliusza Cezara jako Florentia w 59 r. p.n.e. Niebywały rozkwit w XV i XVI w. spowodował, że miasto to stało się kolebką renesansu. Historyczne centrum Florencji, gdzie odbywał się Kongres ISGE, jest wpisane na Listę Światowego Dziedzictwa UNESCO. ■

▼ Polska reprezentacja na XXI Kongresie ISGE, od lewej: prof. Błażej Męczekalski, lek. Aleksandra Szczęsnowicz, dr Anna Kostrzak, dr Anna Szeliga, prof. Maciej Wilczak, prof. Andrzej Milewicz i prof. Krzysztof Czajkowski

KONFERENCJE

21TH INTERNATIONAL SUMMER SCHOOL IN HEALTH PROMOTION

„Caring for Care: Professional Well-being, Humanising Care Practice and Advocacy for Change", Palma de Mallorca, 13–17 maja 2024 r.

TEKST: PROF. UMP DR HAB. JAN DOMARADZKI, DR EWELINA CHAWŁOWSKA

W dniach 13–17 maja br. odbyła się 21. edycja międzynarodowej Summer School in Health Promotion. Tym razem gospodarzem kursu był University of the Balearic Islands (Hiszpania). Wśród uczestników znaleźli się wykładowcy i studenci z naszego uniwersytetu, Esslingen University of Applied Sciences (Niemcy), Fontys University of Applied Sciences, Tilburg (Holandia), Howest, Hogeschool West-Vlaanderen, University of Applied Sciences (Belgia) i Hannover University of Applied Sciences and Arts (Niemcy). Była to już 3. edycja letniego kursu, która odbyła się na Majorce, a spotkanie było kontynuacją poprzednich edycji Summer School, które odbywały się w Jyväskylä, Poznaniu, Braszowie, Esslingen, Brugii, Tilburgu i Hanowerze.

Tematem przewodnim tegorocznego spotkania były kwestie związane z promocją zdrowia wśród zawodów medycznych. Sam tytuł Summer School brzmiał: „Caring for Care: Professional Well-being, Humanising Care Practice and Advocacy for Change". Aktualny i niezmiernie ważny z perspektywy zdrowia publicznego temat wsparcia i promocji zdrowia wśród profesji medycznych wzbudził duże zainteresowanie uczestników, czego wyrazem były towarzyszące zajęciom dyskusje, potwierdzające kolejny trafny i ciekawy wybór tematyki Summer School.

Jak co roku formuła Summer School obejmowała wykłady, warsztaty i gry edukacyjne, prace w grupach i zajęcia sportowe. Ze względu na międzynarodowy skład wykładowców i ciekawy program uczestnicy mogli poszerzyć wiedzę na temat organizacji promocji zdrowia w różnych krajach Unii Europejskiej, a także wymienić poglądy i podjąć dialog międzykulturowy. Równie ważny był program socjalny obejmujący zwiedzanie Palmy, wspólne spotkania i zabawy. Pozwolił on koordynatorom Summer School zacieśnić relacje, a studentom nawiązać nowe znajomości oraz rozwijać kompetencje językowe i kulturowe.

W tegorocznej Summer School wzięło udział ponad 82 uczestników z 6 krajów. Mogli oni wysłuchać wielu ciekawych wykładów przedstawionych przez 22 wykładowców i 60 studentów z Hiszpanii, Polski, Niemiec, Holandii, Belgii i Grecji.

Naszą Alma Mater reprezentowali prof. UMP dr hab. n. hum. Jan Domaradzki z Katedry Nauk Społecznych i Humanistycznych i dr n. med. Ewelina Chawłowska z Pracowni Zdrowia Międzynarodowego oraz grupa 8 studentów, w tym 6 studentów zdrowia publicznego: Wanessa Błaszkiewicz, Julia Gandurska, Maria Matuszewska, Julia Surdacka, Grzegorz Ochman, Sebastian Czabański oraz 2 studentki fizjoterapii: Amelia Młynarkiewicz i Aleksandra Plonkowska. Studenci UMP pod okiem nauczycieli przygotowali warsztat nt. „Burn-out in health professions – coping and prevention".

Podsumowując przebieg tegorocznego spotkania, koordynatorzy Summer School potwierdzili chęć organizacji kolejnych edycji letniego kursu. Ustalono, że przyszłoroczna Summer School odbędzie się w maju w Brugii, a kolejna w Tilburgu. Wszystkich zainteresowanych zapraszamy do udziału w planowanych edycjach Summer School.

Organizacja tak dużego przedsięwzięcia nie byłaby możliwa bez zaangażowania i wsparcia wielu osób. Dlatego pragniemy wyrazić naszą wdzięczność dla władz uczelni i Wydziału Nauk o Zdrowiu za wsparcie i pomoc finansową dla tego międzynarodowego projektu. W sposób szczególny składamy podziękowania prorektorowi prof. Michałowi Nowickiemu, prorektor prof. Małgorzacie Kotwickiej, dziekanowi WNoZ prof. Ryszardowi Marciniakowi, prodziekan dr hab. Ewie Baum oraz prof. Jackowi Wysockiemu. Dziękujemy również kierownik Bożenie Radusze oraz Magdalenie Rolskiej z Sekcji Współpracy Międzynarodowej. ■

▲ Organizatorzy wydarzenia, koordynatorzy ds. ICYMS, Agata Puszcz i Jakub Waliszewski

KONFERENCJE

24TH ICYMS
ROZWÓJ NAUKOWY, NETWORKING I WYMIANA WIEDZY

Za nami 24th International Congress of Young Medical Scientists (ICYMS), który odbył się w dniach 16–18 maja 2024 r. na Uniwersytecie Medycznym im. Karola Marcinkowskiego w Poznaniu.

TEKST: ALEKSANDRA KUROWSKA

Organizatorem tego wydarzenia był Zarząd Studenckiego Towarzystwa Naukowego, a w szczególności koordynatorzy ICYMS – Agata Puszcz i Jakub Waliszewski, studenci IV roku kierunku lekarskiego. Kongres zgromadził blisko 200 młodych naukowców, przedstawicieli wielu dyscyplin naukowych oraz doktorantów, oferując im platformę do prezentacji wyników badań, intrygujących przypadków klinicznych i nawiązywania nowych kontaktów zawodowych.

Największa studencka konferencja na UMP

Zapewne nie ma na uczelni studenta, wykładowcy, który nie znałby flagowej konferencji STN. Od lat ICYMS ma na celu promowanie aktywności naukowej młodych badaczy oraz umożliwienie im wymiany doświadczeń w różnych dziedzinach nauk biomedycznych, a także inspirowanie poprzez wyjątkowe wykłady. W tym roku uczestnicy mieli możliwość udziału w aż 16 warsztatach praktycznych i teoretycznych, 10 sesjach prac oryginalnych, 8 sesjach przypadków klinicznych, 2 sesjach doktoranckich oraz sesji plakatowej.

Opening ceremony i wykłady znakomitych gości

Rokrocznie kongres rozpoczyna się warsztatami, które są organizowane przy ogromnym zaangażowaniu członków studenckich kół naukowych oraz partnerów wydarzenia.

Uroczyste otwarcie odbyło się w piątek, a wśród obecnych gości znaleźli się: prorektor ds. nauki i współpracy z zagranicą prof. Michał Nowicki, prodziekan ds. studenckich kierunków farmacja i analityka medyczna prof. Violetta Krajka-Kuźniak, prorektor ds. organizacji, promocji i rozwoju uczelni prof. Dorota Zozulińska-Ziółkiewicz i wykładowca na Wydziale Lekarskim Uniwersytetu Oulu w Finlandii prof. Karl-Heinz Herzig.

Pierwszymi speakerami podczas konferencji byli prof. UM dr hab. Piotr Rzymski oraz reprezentujący organizację The Cardiovascular and Interventional Radiological Society of Europe (CIRSE) Rešid Dževdetbegović. Prof. Rzymski w wykładzie pt. „More than 100 aquatic science societies around the world sound climate alarm, and you should too" przybliżył temat zatrważających zmian klimatycznych, podkreślił m.in., że w pozatropikalnych regionach półkuli północnej (w tym w Europie) zeszłoroczne lato było najgorętsze od 2 tys. lat. Dodatkowo prelegent naświetlił międzynarodowe działania ponad 80 tys. naukowców, którzy wydali oświadczenie w sprawie krytycznego wpływu, jaki mają zmiany klimatu spowodowane przez człowieka na zasoby wodne, i którzy wzywają do podjęcia pilnych działań, takich jak ograniczenie emisji gazów cieplarnianych i przejście na zrównoważone źródła energii. Drugi mówca opowiadał zaś o możliwościach rozwoju naukowego, poprawy opieki nad pacjentami oraz wspierania edukacji w zakresie radiologii interwencyjnej.

Dalszy ciąg naukowych zmagań

Ostatni dzień kongresu od rana wypełniały sesje przypadków klinicznych, sesje doktoranckie oraz sesja posterowa, a ostatnim punktem przed sesją plenarną były dwa wykłady. Dr Ali Jawaid z Laboratory for Translational Research in Neuropsychiatric Disorders (TREND), Nencki-EMBL Center

◄ Członkowie jury, od lewej: wykładowca na Wydziale Lekarskim Uniwersytetu Oulu w Finlandii prof. **Karl-Heinz Herzig**, prof. **Jarosław Walkowiak** oraz dr hab. **Michał Michalak**

▼ Laureaci 24th International Congress of Young Medical Scientists

of Excellence for Neural Plasticity and Brain Disorders: BRAINCITY, Nencki Institute of Experimental Biology in Warsaw, opowiadał o kluczowej roli metabolizmu lipidów w długotrwałych następstwach i międzypokoleniowym przenoszeniu skutków traum z dzieciństwa. Wykład stanowił niezwykły przekrój badań biomedycznych prowadzonych przez prelegenta i innych naukowców na podstawie metabolicznych zaburzeń neuropsychiatrycznych w ciągu ostatnich 10 lat. Z kolei dr Sylwia Klewin-Steinböck z Katedry i Kliniki Chirurgii Stomatologicznej, Chorób Przyzębia i Błony Śluzowej Jamy Ustnej wygłosiła wykład pt. „What should a primary care physician know (and see) about abnormalities in the oral cavity?", wprowadzając słuchaczy w tajniki stomatologii w gabinecie lekarza POZ.

Prawdziwym crème de la crème ICYMS była sesja plenarna – Golden Session. Jury w składzie: prof. Jarosław Walkowiak, dr hab. Michał Michalak i prof. Karl-Heinz Herzig oceniało prace pod kątem oryginalności, metodologii oraz znaczenia dla rozwoju nauki.

Nagrody dla młodych naukowców

Kongres zakończył się ceremonią wręczenia nagród, podczas której podsumowano wyniki wszystkich sesji naukowych, a wyróżnieni uczestnicy odebrali nagrody z rąk koordynatorów wydarzenia. Laureaci 24th International Congress of Young Medical Scientists wyłonieni podczas Golden Session to:

- **Agata Olszewska**, która zajęła I miejsce za pracę pt. „Physical stability evaluation of lovastatin co-amorphous systems with carvedilol base and salt forms produced by spray-drying". Laureatka zwyciężyła w sesji Pharmacy;
- **Błażej Ochman**, który zajął II miejsce za pracę pt. „Exploring the TIGIT/CD155 immune axis in colorectal cancer: Associations with selected cytokine and chemokine expression, microsatellite instability status, and mutational profiles of KRAS, NRAS, BRAF, PIK3CA, and AKT Genes". Laureat zajął I miejsce w sesji Oncology, Hematology & Radiotherapy;
- **Dominika Kaczmarek**, która zajęła III miejsce za pracę pt. „Identification of carbapenem resistance gene fragments in Acinetobacter baumannii". Laureatka zwyciężyła w sesji Basic Life Sciences.

Zwycięzcy konferencji otrzymali nagrody pieniężne ufundowane przez Komisję ds. Młodych Lekarzy Wielkopolskiej Izby Lekarskiej. Przemówienie z ramienia WIL wygłosił zastępca sekretarza Okręgowej Rady Lekarskiej Wielkopolskiej Izby Lekarskiej i przewodniczący Komisji ds. Młodych Lekarzy dr Karol Lubarski.

24th ICYMS był nie tylko wyjątkowym naukowym wydarzeniem, ale także spotkaniem inspirującym i motywującym przedstawicieli przyszłych pokoleń naukowców. Już dziś zapraszamy wszystkich na jubileuszową, 25. odsłonę ICYMS, która odbędzie się w dniach 16–18 maja 2025 r.! ■

Z ŻYCIA SZPITALI KLINICZNYCH

UNIWERSYTECKI SZPITAL KLINICZNY W POZNANIU

TEKST: EWA ŻUROWSKA, DR HAB. N. MED. JACEK BANASZEWSKI, DR BARTOSZ ŁUKASZEWSKI, DR N. MED. PATRYK KONIECZKA

▲ Dr hab. Jacek Banaszewski (z lewej) i gość Uniwersyteckiego Szpitala Klinicznego – prof. Giacomo Colletti z Uniwersytetu w Modenie (fot. Magdalena Konieczna / Radio Poznań)

ROZPOCZĘCIE WSPÓŁPRACY Z PROF. GIACOMO COLLETTI

Oddział Kliniczny Otolaryngologii i Laryngologii Onkologicznej Uniwersyteckiego Szpitala Klinicznego rozpoczął współpracę z prof. Giacomem Collettim, światowej klasy specjalistą w zakresie diagnostyki i leczenia zmian naczyniowych w obrębie głowy i szyi.

Po wielu rozmowach i uzgodnieniu rozwiązań logistycznych prof. Giacomo Colletti z Uniwersytetu w Modenie przyjął zaproszenie dr. hab. Jacka Banaszewskiego, kierownika Kliniki Otolaryngologii i Onkologii Laryngologicznej i złożył wizytę w Poznaniu w dniach 15–16 kwietnia 2024 r. Podczas tej wizyty profesor konsultował poznańskich pacjentów, którzy dzięki temu mieli okazję zasięgnąć porady wybitnego specjalisty. Dzięki tej współpracy zespół oddziału będzie mógł udoskonalać umiejętności diagnostyczno-chirurgiczne, a co za tym idzie – poprawić jakość życia pacjentów po operacjach w obrębie głowy i szyi.

Podczas pobytu w naszym szpitalu prof. Colletti obejrzał 7 pacjentów z całej Polski borykającymi się z rozległymi, wrodzonymi zmianami naczyniowymi w obrębie głowy i szyi. W najbliższym czasie profesor wróci do nas, by nadzorować pierwszą operację usunięcia takiej zmiany oraz rekonstrukcji części twarzy. Niesie to ogromną nadzieję dla innych pacjentów, u których do tej pory mierzyliśmy się z podobnymi zmianami, jednak nie byliśmy w stanie pomóc na takim poziomie, na jakim według nas powinno to być zrobione.

W ostatnim dniu pobytu prof. Giacomo Colletti wygłosił wykład pt: „Vascular Malformations: how I do it", który zgromadził liczne grono zainteresowanych specjalistów oraz studentów Uniwersytetu Medycznego w Poznaniu.

Prof. Colletti był pod wrażeniem naszej jednostki, liczby i jakości wykonywanych zabiegów oraz ich wieloprofilowości. Spotkanie było początkiem współpracy naukowej i medycznej pomiędzy ośrodkami w Poznaniu i Modenie.

Poza obowiązkami był również czas na zwiedzanie Poznania oraz skosztowanie kuchni polskiej. **J.B.**

DZIEŃ PRACOWNIKA SŁUŻBY ZDROWIA ORAZ DZIEŃ PIELĘGNIARKI I POŁOŻNEJ

Oba te wydarzenia w tym roku Uniwersytecki Szpital Kliniczny w Poznaniu obchodził w sposób wyjątkowy, zapraszając pracowników szpitala na spektakl teatralny „Lista męskich życzeń" do Auli Artis przy ul. Kutrzeby 10. Spektakl pełen emocji i humoru pozwolił na chwilę wytchnienia od codzienności, a jednocześnie był doskonałą okazją do integracji pomiędzy pracownikami. **E.Ż.**

UROCZYSTE OTWARCIE SOR

W dniu 4 kwietnia 2024 r. miało miejsce uroczyste otwarcie dwóch nowych budynków Uniwersyteckiego Szpitala Klinicznego w Poznaniu.

Wśród zaproszonych gości byli między innymi wiceminister rozwoju Jacek Tomczak, wicewojewoda wielkopolski Jarosław Maciejewski, członkini Zarządu Województwa Wielkopolskiego Paulina Stochniałek, prezydent Poznania Jacek Jaśkowiak i liczne grono pracowników szpitala.

Dyrektor naszego szpitala dr Krystyna Mackiewicz oraz rektor UMP prof. Andrzej Tykarski w swoich wystąpieniach przedstawili przebieg inwestycji od 2010 roku, czyli momentu narodzin idei rozbudowy szpitala. Budowę pod roboczą nazwą Centralny Zintegrowany Szpital Kliniczny pomimo wielu przeciwności losu udało się zrealizować w założonym terminie między innymi dzięki wsparciu Ministerstwa Zdrowia, władz miasta Poznania, władz województwa wielkopolskiego, licznego grona polityków i urzędników.

Uroczystość otwarcia nowych budynków szpitala umilił wspaniały głos Oksany Hamerskiej z Teatru Muzycznego w Poznaniu śpiewającej piosenki Agnieszki Osieckiej.

W nowo wybudowanych dwóch modułach zostały uruchomione następujące oddziały:

- Moduł 1 – Szpitalny Oddział Ratunkowy, Pracownia Endoskopii, Pracownia Radiologii, Oddział Intensywnej Terapii, Anestezjologii i Leczenia Bólu, Centralny Blok Operacyjny, Centralne Laboratorium Analityczno-Biochemiczne, Zakład Patomorfologii,
- Moduł 2 – Oddział Ortopedii i Traumatologii Narządu Ruchu, Oddział Kliniczny Chirurgii Ogólnej Endokrynologicznej i Onkologii Gastroenterologicznej, Oddział Chirurgii Ogólnej i Transplantacyjnej, Oddział Kliniczny Onkologii Klinicznej i Doświadczalnej.

Pierwszym oddziałem przeniesionym do lokalizacji mieszczącej się przy ul. Grunwaldzkiej 55 był Oddział Anestezjologii Intensywnej Terapii i Leczenia Bólu. Przetransportowanych zostało 11 pacjentów, co wymagało dużego zaangażowania oraz nakładu pracy całego zgranego zespołu, który zadbał o najdrobniejszy szczegół.

Otwarcie nowych budynków szpitala miało wpływ na relokację oddziałów z innych lokalizacji szpitala, w szczególności oddziałów internistycznych z ul. Grunwaldzkiej 16/18, bez których uruchomienie SOR byłoby niemożliwe do zrealizowania. Do lokalizacji przy ul. Przybyszewskiego 49 zostały przeniesione: Oddział Kliniczny Chorób Wewnętrznych i Diabetologii, Oddział Gastroenterologii, Oddział Kardiologii i Chorób Wewnętrznych z Salą Intensywnego Nadzoru Kardiologicznego,

Wspaniała organizacja pracy kierowników oddziałów, pielęgniarek oddziałowych i ich zespołów, działów technicznych i administracyjnych szpitala pozwoliły na sprawne uruchomienie wszystkich oddziałów. **E.Ż.**

IDEA SOR

Zaczyna się od idei. Pomysłu, który ma zaspokoić ważną potrzebę. Potem są starania, walka wielu osób o realizację tej idei. Zdobywa się pieniądze, realizuje etapy formalne. Wreszcie wbija pierwszą łopatę. Ani się obejrzymy, a już po chwili strzelają korki szampana i wszyscy z wielką nadzieją patrzą w przyszłość.

Mija parę kolejnych tygodni i kurz opada, a miejsce wiwatów i zgiełku placu budowy zajmuje zgiełk codzienności i proza życia.

Tak właśnie wyglądało otwarcie Szpitalnego Oddziału Ratunkowego w Uniwersyteckim Szpitalu Klinicznym w Poznaniu przy ul. Grunwaldzkiej 55. 19 kwietnia inaugurowaliśmy funkcjonowanie nowego budynku, wówczas jeszcze z Izbą Przyjęć, natomiast od nocy z 31 maja na 1 czerwca ruszył kolejny SOR w Poznaniu będący największą tego typu placówką w Wielkopolsce.

Ale cóż to była za noc! Jak to często bywa w nowych budynkach nie wszystko działało perfekcyjnie od pierwszej chwili. Ale było jedno, co nie mogło zawieść – ludzie. Nie zawiedli też pacjenci, którzy przybywali do nowego szpitala z nagłymi problemami zdrowotnymi, oczekując od nas pomocy, i to było dla nas najważniejsze.

Wspaniała postawa działu informatycznego uratowała nas w środku nocy. Wielotygodniowe przygotowania ze strony działu jakości i całej administracji sprawiły, że wiele rzeczy mogło nas nie zaskoczyć. Ostatecznie pierwsza noc i pierwszy dzień przebiegły nerwowo, ale jednak udało się je bezpiecznie przetrwać.

Obecnie mamy za sobą już trzy tygodnie doświadczeń i oddział funkcjonuje coraz sprawniej.

Warto pamiętać, że Szpitalny Oddział Ratunkowy w USK to miejsce pracy lekarzy medycyny ratunkowej. Wielu pacjentów (a nawet niektórzy lekarze) wciąż nie znają tej specjalizacji. Mylą nas z ratownikami medycznymi (których niemal stuosobowy zespół pod wodzą Sebastiana Kubiaka i Tomasza Jankowskiego wraz z pielęgniarkami i pielęgniarzami, rejestratorkami, sanitariuszami, koderkami i asystentami jest nieodzownym elementem funkcjonowania SORu), nie do końca rozumiejąc, czym tak naprawdę jest medycyna ratunkowa.

A zatem pozwolę sobie przypomnieć i przybliżyć kilka faktów:

- Medycyna ratunkowa jest medycyną stanów nagłych. Nasi pacjenci nie zawsze otrzymają od nas ostateczną diagnozę, gdyż naszym podstawowym zadaniem jest wykluczenie stanów mogących skutkować gwałtownym pogorszeniem funkcji organizmu.

PIERWSZA OPERACJA

W dniu 22 kwietnia 2024 r. została wykonana pierwsza operacja w Centralnym Bloku Operacyjnym Uniwersyteckiego Szpitala Klinicznego w Poznaniu. Zabieg przeprowadził dr Bartosz Łukaszewski z zespołem.

Operowany 70-letni pacjent został przyjęty z powodu choroby zwyrodnieniowej stawu biodrowego prawego; wykonano zabieg wszczepienia endoprotezy z dostępu przedniego.

Podkreślić należy, że zabieg zrealizowany w ten sposób cechuje się małą inwazyjnością, co zmniejsza zapotrzebowanie na przetoczenia krwi, jest mniej bolesny w okresie pooperacyjnym oraz umożliwia pacjentowi bardzo szybką pionizację, rehabilitację i powrót do sprawności. Blizna po takim zabiegu daje dobry efekt kosmetyczny. Pacjent operowany z zastosowaniem tej techniki od razu po ustąpieniu znieczulenia staje na własnych nogach. Skrócony jest też czas hospitalizacji pacjenta w porównaniu do dostępu klasycznego. **B.Ł.**

- Medycyna ratunkowa nie zawsze jest medycyną stanów ciężkich. Nagła jest zarówno rana palca jak i obrzęk płuc. Ale nie mamy prawa nikomu odmówić przyjęcia do SOR i weryfikacji tego czy stan pacjenta nie wymaga zaopatrzenia z naszej strony.
- Medycyna ratunkowa nie próbuje zastąpić interny, chirurgii, pediatrii, neurologii, ortopedii czy kardiologii. Ale w każdej z tych dziedzin (i wielu innych) jest w stanie wstępnie identyfikować stany mogące wymagać bardziej specjalistycznych działań na oddziałach docelowych.
- Medycyna ratunkowa jest dziedziną nauk medycznych – prowadzimy dydaktykę na wielu wydziałach, a także zajmujemy się nauką podobnie jak przedstawiciele innych jednostek Uczelni. Jesteśmy otwarci na współpracę w tym zakresie i gorąco do niej zapraszamy.
- Medycyna ratunkowa pomimo młodego wieku (powstała w Polsce 25 lat temu) rozwija się bardzo dynamicznie, zwłaszcza w Poznaniu. W dużej mierze za sprawą zespołu, który udało nam się zbudować, i który funkcjonuje też w Wielkopolskim Centrum Pediatrii.
- Medycyna ratunkowa jak żadna inna dziedzina jest przygotowana do tego, aby być pierwszą linią diagnostyki i leczenia pacjentów w stanach nagłych w szpitalu, zmniejszając do minimum liczbę zgonów możliwych do uniknięcia a także liczbę zbędnych hospitalizacji.
- Szpitalny Oddział Ratunkowy z mocy ustawy jest uprawniony do umieszczania pacjentów na docelowych oddziałach szpitala decyzją własną.
- Szpitalny Oddział Ratunkowy z mocy ustawy nie ma prawa odmowy przyjęcia jakiegokolwiek pacjenta z jakiegokolwiek powodu.

W momencie pisania tego tekstu, SOR w USK obsłużył już prawie 4300 pacjentów, co daje średnią około 187 pacjentów na dobę. Jest to największa liczba pacjentów ze wszystkich SORów w Wielkopolsce. Tak duże obciążenie pracą skutkuje jednocześnie zaledwie dwunastoprocentowym odsetkiem przyjęć na oddziały (średnia krajowa to 20%).

Niewątpliwie otwarcie nowego SOR to wielkie przedsięwzięcie i obciążenie dla każdego szpitala. Skutkuje koniecznością przemodelowania schematu przyjęć na oddziały z zarezerwowaniem zasobów na potrzeby pacjentów przyjmowanych w trybie ostrodyżurowym. To burzy wiele, ale otwiera też wiele nowych możliwości i rozwija umiejętności młodszych pokoleń lekarzy.

Początkowe doświadczenia wskazują na to, że zmiana przyzwyczajeń oddziałów jest trudna, ale możliwa. Ze strony wielu z nich gotowość do współpracy jest bardzo budująca i rokująca na tworzenie spójnej strategii całego szpitala w przyszłości.

To, na co pragnę zwrócić Państwa uwagę, to fakt, że „naszymi" pacjentami są jedynie ci, których wypisujemy do domu. Te 12%, które musimy przyjąć na inne oddziały to nie są tylko „nasi" ani „wasi". Oni są pacjentami szpitala i jako tacy, są naszą wspólną odpowiedzialnością. A stworzenie dla każdego z nich bezpiecznego miejsca w szpitalu powinno być zawsze naszym wspólnym priorytetem.

Tylko wtedy idea, od której wszystko się zaczęło, ma szansę realizacji. **P.K.** ■

Z ŻYCIA SZPITALI KLINICZNYCH

GINEKOLOGICZNO-POŁOŻNICZY SZPITAL KLINICZNY IM. HELIODORA ŚWIĘCICKIEGO

TEKST: MAŁGORZATA KOLCZYŃSKA

Kalendarz warsztatów w 2024 roku, informacje o zapisach na warsztaty i o działalności Centrum Minimalnie Inwazyjnej Chirurgii Miednicy Mniejszej GPSK:

Zobacz w Internecie: www.gpsk.ump.edu.pl/pl/minimalnie-inwazyjna-chirurgia-ginekologiczna

Więcej informacji o bezpłatnych konsultacjach i zabiegach realizowanych w Centrum Minimalnie Inwazyjnej Chirurgii Miednicy Mniejszej GPSK:

Zobacz w Internecie: kzmid.ump.edu.pl/zabiegi-operacyjne

Fot. archiwum GPSK

CYKLICZNA EDUKACJA OPERACYJNA STACJONARNIE I ON-LINE, CZYLI MINIMALNIE INWAZYJNE ZABIEGI OPERACYJNE – SPRAWOZDANIE Z WARSZTATÓW

Kolejny kwartał 2024 roku w Międzynarodowym Centrum Minimalnie Inwazyjnej Chirurgii Miednicy Mniejszej Ginekologiczno-Położniczego Szpitala Klinicznego Uniwersytetu Medycznego im. Karola Marcinkowskiego w Poznaniu upłynął pod znakiem warsztatów szkoleniowych dla lekarzy ginekologów. Warsztaty histeroskopowe odbyły się 26 kwietnia oraz 14 czerwca. Z zakresu technik laparoskopowych medycy szkolili się 16 kwietnia oraz 16 maja.

Dnia 16 maja w Międzynarodowym Centrum Minimalnie Inwazyjnej Chirurgii Miednicy Mniejszej GPSK odbyły się, po raz kolejny w tym roku, cykliczne praktyczne warsztaty pt. „Minimalnie inwazyjna chirurgia miednicy mniejszej krok po kroku – stacjonarnie i on-line".

Pod kierownictwem koordynatora centrum prof. Macieja Wilczaka przeprowadzono 10 operacji. Patronat honorowy nad całym cyklem warsztatów w 2024 roku objął rektor Uniwersytetu Medycznego im. Karola Marcinkowskiego w Poznaniu prof. Andrzej Tykarski, a na konferencji Ginekologia i Położnictwo – Nowe Trendy 2024, która już tradycyjnie stała się nieodzowną częścią warsztatów, swą obecnością zaszczycił uczestników rektor elekt UMP prof. Zbigniew Krasiński.

„Zakończone warsztaty były największe w historii działalności edukacyjnej Międzynarodowego Centrum Minimalnie Inwazyjnej Chirurgii Miednicy Mniejszej. Śmiało możemy uważać tę edycję za naprawdę udaną" – podsumowuje pomysłodawca i koordynator minionych wydarzeń prof. Maciej Wilczak. – „Szpital na Polnej jeszcze nie widział tylu znamienitych polskich i zagranicznych specjalistów, a dzięki temu, że zabiegi były transmitowane on-line na cały świat, w warsztatach uczestniczyło ponad 300 lekarzy".

Majowe spotkanie edukacyjne w ramach warsztatów było wyjątkowe. Zespół Kliniki Zdrowia Matki i Dziecka i Minimalnie Inwazyjnej Ginekologii Operacyjnej gościł bowiem znanych specjalistów z zakresu minimalnie inwazyjnych technik operacyjnych, którzy reprezentowali ośrodki polskie i zagraniczne. Do Poznania przyjechali i przy stołach operacyjnych stanęli: dr Gil Levy MD/PhD (Bnei Brak Hospital in Izrael), dr Heimo Magg MD/PhD (Zuger Kantonsspital in Switzerland), dr Tobias Tan Tjhen MD/PhD (St. Barbara-Klinik Hamm-Heessen in Germany), prof. Paweł Szymanowski (Kraków), dr Burghard Abendstein MD/PhD (Landeskrankenhaus in Austria), prof. Günter K. Noé MD/PhD (University Witten/ Herdecke Department Ob/Gyn Rheinland Clinics Dormagen in Germany), dr Andrzej Kuszka MD/PhD (Hospital zum Heiligen Geiste Frankfurt in Germany), prof. Sven Becker MD/PhD (University Hospital Frankfurt in Germany) oraz oczywiście inicjator warsztatów prof. Maciej Wilczak.

Podczas warsztatów wykonano następujące zabiegi operacyjne: laparoskopowe implantacje siatek metodą Dubuissona w terapii wypadania narządów płciowych, laparoskopie operacyjne: sakrohysteropeksję oraz sakrokolpopeksję, implantację siatek przezpochwowych w leczeniu objawów wypadowych, implantację systemu Self-Retaining Support w terapii wypadania narządów płciowych.

Dzięki multimedialnej transmisji na żywo w warsztatach uczestniczyło w sumie ponad 300 lekarzy ginekologów z ośrodków w całej Polsce oraz z ośrodków zagranicznych. W czasie wszystkich zabiegów medycy mieli niepowtarzalną okazję obserwować zastosowanie zaawansowanych i jednych z najnowocześniejszych technik operacyjnych wykorzystywanych w minimalnie inwazyjnej chirurgii ginekologicznej. Podczas transmisji lekarze uczestniczący w warsztatach w formule on-line mogli zadawać pytania dotyczące poszczególnych etapów zabiegów, podobnie jak czynili to lekarze ginekolodzy bezpośrednio biorący udział w operacjach.

Międzynarodowe Centrum Minimalnie Inwazyjnej Chirurgii Miednicy Mniejszej GPSK w Poznaniu zostało wyróżnione przez ISGE (International Society for Gynocologic Endoscopy, www.isge.org) wyjątkowym Certyfikatem – Center of Excellence – i stało się pierwszym w Polsce ośrodkiem edukacyjnym promowanym przez to stowarzyszenie. Umieściło ono na swoich stronach (Global Events) zaproszenie na warsztaty i umożliwiło oglądanie transmisji z nich on-line. Dzięki temu transmisje dotarły do wielu klinik na całym świecie, a wydarzenie to ISGE uznało za bardzo ważne w dziedzinie edukacji w ginekologii i minimalnie inwazyjnych technik operacyjnych.

„Podczas takich warsztatów świat uczy się od nas i my od świata możemy się nauczyć tego samego – czyli wymiany poglądów między jedną a drugą grupą lekarzy" – tak o wartościach edukacyjnych zakończonych warsztatów laparoskopowych w Międzynarodowym Centrum Minimalnie Inwazyjnej Chirurgii Miednicy Mniejszej w Poznaniu mówił prof. Maciej Wilczak.

Tradycyjnie już na warsztatach gościliśmy media, które niezmiennie towarzyszą nam w ważnych dla naszego szpitala momentach.

Zapraszamy do obejrzenia materiałów w Teleskopie TVP3 Poznań:

Zobacz w Internecie:
Teleskop z 16 maja 2024, godz 14:30:
poznan.tvp.pl/77561654/16052024-godz1430

Zobacz w Internecie:
Teleskop z 16 maja 2024, godz 16:30:
poznan.tvp.pl/77564305/16052024-godz1630

Zachęcamy też do wysłuchania wywiadu z prof. Wilczakiem o szczególnej roli warsztatów w edukacji lekarzy (rozmowa dnia z 14 maja 2024 roku):

Zobacz w Internecie:
TVP3 Poznań, rozmowa dnia z 14 maja 2024:
poznan.tvp.pl/77525067/rozmowa-o-nowoczesnej-ginekologii-czyli-minimalnie-inwazyjna-chirurgia-miednicy-mniejszej-14052024

GINEKOLOGIA I POŁOŻNICTWO – NOWE TRENDY 2024

Warsztaty zbiegły się z coroczną konferencją Ginekologia i Położnictwo – Nowe Trendy 2024, odbywającą się w dniach 17–18 maja. Tegoroczna odsłona była doskonałą platformą do merytorycznych dyskusji specjalistów z wielu ośrodków europejskich i polskich. Kierownikiem naukowym wydarzenia był prof. Maciej Wilczak.

„Postęp w medycynie rodzi się z takimi ludźmi jak Pan Profesor Maciej Wilczak" – tymi słowami konferencję otworzył prof. Zbigniew Krasiński. Jak podkreślali uczestnicy i goście, trudno nie zgodzić się z tymi słowami. Konferencja co roku przyciąga do Poznania znakomitości świata medycyny, które dzielą się spostrzeżeniami ze swoich rodzimych ośrodków.

Podczas licznych sesji przedstawiono zagadnienia dotyczące leczenia operacyjnego technikami minimalnie inwazyjnymi. Zagraniczni goście, m.in. z Niemiec, Izraela, Austrii i Szwajcarii, podzielili się wynikami swoich badań naukowych w zakresie stosowania minimalnie inwazyjnych metod leczenia operacyjnego. Uzasadnili, dlaczego warto stosować te metody i zaprezentowali ich skuteczność oraz odsetek powikłań. Nie zabrakło też zagadnień dotyczących praktyki neonatologicznej, psychologicznej oraz urologinekologicznej. Każda część wystąpień kończyła się ringiem merytorycznym i ożywioną dyskusją uczestników.

ŚWIĘTA OKOLICZNOŚCIOWE W SZPITALU NA POLNEJ

W Ginekologiczno-Położniczym Szpitalu Klinicznym im. Heliodora Święcickiego Uniwersytetu Medycznego im. Karola Marcinkowskiego maj to wyjątkowy miesiąc. Szczególnie pamiętamy o świętach pracowników służby zdrowia. W Dniu Położnej i Pielęgniarki skierowaliśmy najpiękniejsze życzenia do pracujących u nas pielęgniarek i położnych. W związku z Międzynarodowym Dniem Farmaceuty nie zapomnieliśmy o farmaceutach z apteki naszego szpitala. Kobietom w okresie laktacji, które zdecydowały się oddawać swoje mleko na potrzeby innych dzieci, składaliśmy podziękowania w Światowym Dniu Honorowej Dawczyni Mleka Kobiecego. Pamiętaliśmy też o diagnostach laboratoryjnych, dzięki którym nasi pacjenci mogą mieć codziennie wykonywane analizy w szpitalnym laboratorium. W naszych działaniach nie zapomnieliśmy także o mamach w dniu ich święta.

Tradycyjnie już do najpiękniejszych życzeń dla naszego personelu przyłączyli się pacjenci naszego szpitala, którzy w mediach społecznościowych placówki na Polnej nie szczędzili słów podziękowań.

POKÓJ NOWORODKA NA BLOKU PORODOWYM W SZPITALU NA POLNEJ

Na Bloku Porodowym szpitala na Polnej na początku maja zaczęła z powodzeniem działać specjalna przestrzeń – pokój noworodka – w której tatusiowe mogą pierwszy raz przytulić swoje maleństwo, kiedy mama odpoczywa po cesarskim cięciu. Tu zawsze obecna jest

położna, która zarówno otacza opieką dziecko, jak i pomaga tulącemu noworodka tacie.

Rodzice mają okazję zobaczyć tę przestrzeń podczas cyklicznych spacerów po Bloku Porodowym. Od lipca ubiegłego roku do tej pory w wybrane soboty miesiąca gościmy przyszłych rodziców, którzy wybierają miejsce przyjścia na świat swego dziecka. Odwiedziło nas już prawie 900 osób. Podczas spaceru położna nie tylko pokazuje dostępne sale porodowe, ale także przekazuje najważniejsze informacje związane z pobytem i porodem w szpitalu na Polnej. Do zobaczenia!

ROZPOCZĘCIE RZĄDOWEGO PROGRAMU LECZENIA NIEPŁODNOŚCI METODĄ IN VITRO

Dnia 1 czerwca 2024 roku, w Dniu Dziecka, wystartował program leczenia niepłodności metodą in vitro finansowany z budżetu państwa. Informację tę podczas specjalnej konferencji ogłosiły w naszym szpitalu minister zdrowia Izabela Leszczyna wraz z posłanką do Parlamentu Europejskiego Ewą Kopacz. Wcześniej gości oprowadzał (po Bloku Porodowym i Centrum Histeroskopii w Znieczuleniu Miejscowym) dyrektor GPSK prof. Maciej Wilczak.

Program polityki zdrowotnej „Leczenie niepłodności obejmujące procedury medycznie wspomaganej prokreacji, w tym zapłodnienie pozaustrojowe prowadzone w ośrodku medycznie wspomaganej prokreacji, na lata 2024–2028" to program dla wszystkich kobiet i mężczyzn, którzy chcą mieć dzieci, ale nie mogą doświadczyć rodzicielstwa bez wsparcia medycznego. W Polsce z niepłodnością boryka się półtora miliona par. Komisja konkursowa wybrała 58 ośrodków, które będą go realizowały, a wśród nich jest Uniwersyteckie Centrum Leczenia Niepłodności – ośrodek w szpitalu na Polnej kierowany przez dr. hab. Macieja Brązerta.

„Program in vitro jest przewidziany na 5 lat, ale będziemy go przedłużać. Przeznaczyliśmy na niego 2,5 mld zł, czyli 500 mln zł rocznie. Zależy nam na tym, aby mogły z niego skorzystać wszystkie pary, które tego potrzebują" – powiedziała minister zdrowia Izabela Leszczyna.

„W naszym – jedynym w Polsce – Uniwersyteckim Centrum Leczenia Niepłodności przez okres 25 lat urodziło się prawie 3600 dzieci. To znaczy, że w ciągu roku to około 155 dzieci. W miejscowościach takich jak Opatówek, Ujście czy Rakoniewice jest mniej mieszkańców niż dzieci urodzonych w naszym centrum" – mówił na konferencji prof. Wilczak.

Uniwersyteckie Centrum Leczenia Niepłodności zgodnie z ogłoszonym programem, w ramach finansowania z budżetu państwa, przyjmuje już pierwszych pacjentów. ■

Z ŻYCIA SZPITALI KLINICZNYCH

ORTOPEDYCZNO-REHABILITACYJNY SZPITAL KLINICZNY IM. WIKTORA DEGI

TEKST: KATARZYNA KRZYŻAGÓRSKA, AGNIESZKA WRÓBLEWSKA, ANNA ZWOLAN

NAGRODA IM. PROF. STANISŁAWA NAWROCKIEGO DLA KIEROWNIKA ARCHIWUM ZAKŁADOWEGO SZPITALA ZA CAŁOKSZTAŁT DOROBKU ARCHIWALNEGO

W dniu 10 czerwca 2024 r. w sali Herbowej Wielkopolskiego Urzędu Wojewódzkiego w Poznaniu odbyło się uroczyste wręczenie nagród w konkursie im. prof. Stanisława Nawrockiego dla archiwistów województwa wielkopolskiego.

Pan Piotr Nowakowski – kierownik Archiwum Zakładowego naszego szpitala otrzymał z rąk I wicewojewody wielkopolskiej Pani Karoliny Fabiś-Szulc nagrodę za całokształt dorobku archiwalnego im. prof. Stanisława Nawrockiego za wybitne zasługi w pracy archiwalnej. Wyjątkowe zasługi na rzecz opracowania materiałów archiwalnych i zabezpieczenia dokumentacji wielu zasłużonych instytucji nie tylko dla miasta Poznania znalazły uznanie Pani wojewody wielkopolskiej i kapituły nagrody.

Podczas uroczystości głos zabrał dyrektor Ortopedyczno-Rehabilitacyjnego Szpitala Klinicznego im. Wiktora Degi UM w Poznaniu Przemysław Daroszewski, wskazując szereg działań mających na celu popularyzację historii ortopedii, podejmowanych przez laureata nagrody.

W uroczystości wzięli udział m.in. I wicewojewoda wielkopolska Karolina Fabiś-Szulc, dyrektor Biblioteki Raczyńskich w Poznaniu Katarzyna Kamińska, dyrektor Archiwum Państwowego w Poznaniu Henryk Krystek,

zastępca dyrektora ds. finansowych Szpitala Miejskiego im. Franciszka Raszei w Poznaniu Mariola Chlebowska, dyrektor Archiwum Polskiej Akademii Nauk dr Jarosław Matysiak, Oddział w Poznaniu, dyrektor Oddziału Instytutu Pamięci Narodowej w Poznaniu dr hab. Rafał Reczek, dyrektor Archiwum Archidiecezjalnego w Gnieźnie ks. Michał Sołomieniuk, dyrektorzy archiwów państwowych z Wielkopolski, a także przedstawiciele Stowarzyszenia Archiwistów Polskich.

WYRÓŻNIENIE PRAC ZESPOŁU KLINIKI ORTOPEDII I TRAUMATOLOGII NA KONGRESIE EFORT

Podczas 25. Kongresu EFORT (The European Federation of National Associations of Orthopaedics and Traumatology), który odbył się w dniach 22–25.05.2024 r. w Hamburgu, zespół Kliniki Ortopedii i Traumatologii Uniwersytetu Medycznego w Poznaniu oraz Pracowni Radiobiologii Wielkopolskiego Centrum Onkologii (WCO) w Poznaniu zaprezentował wyniki swoich badań. Spośród paru tysięcy zgłoszeń tylko około tysiąca zostało zakwalifikowanych do sesji plakatowej, a 400 plakatów zostało wytypowanych jako najlepsze, mogące walczyć o specjalne wyróżnienie podczas tzw. „Poster Walk". Do tej sesji wybrano trzy prace naszego zespołu:

- Magdalena Richter, Kornel Hutnik, Michał S. Lach, Monika A. Rosochowicz, Wiktoria M. Suchorska, Tomasz Trzeciak: „Zróżnicowanie wpływu nadmiernej masy ciała na przebieg choroby zwyrodnieniowej u pacjentów zakwalifikowanych do całkowitej endoprotezoplastyki stawu biodrowego lub kolanowego";
- Monika A. Rosochowicz, Michał S. Lach, Magdalena Richter, Wiktoria M. Suchorska, Tomasz Trzeciak: „Pożywka kondycjonowana z komórek iPS jako czynnik łagodzący wpływ płynu stawowego chorych ze zmianami zwyrodnieniowymi stawu kolanowego na hodowlę chondrocytów". Praca ta otrzymała nagrodę Special Mention Award;
- Michał S. Lach, Monika A. Rosochowicz, Magdalena Richter, Inga Jagiełło, Wiktoria M. Suchorska, Tomasz Trzeciak: „Wydajne różnicowanie wielofunkcyjnych komórek chondrocytopodobnych z indukowanych pluripotencjalnych komórek macierzystych w kontrolowanych warunkach hodowli – kolejny krok w kierunku leczenia choroby zwyrodnieniowej".

Jest to już czwarte wyróżnienie prac zespołu Kliniki Ortopedii i Traumatologii UMP oraz Zakładu Radiobiologii WCO na Kongresie EFORT, który jest corocznym najważniejszym i największym ortopedycznym wydarzeniem w Europie.

Badania zostały zrealizowane w ramach projektu OPUS 17 („Wpływ mikrośrodowiska płynu stawowego na przeżywalność, różnicowanie i starzenie się progenitorów chondrocytów", UMO-2019/33/B/NZ5/01989) finansowanego przez Narodowe Centrum Nauki, którego kierownikiem jest dr hab. Tomasz Trzeciak.

TYTUŁ FESSH GIANT DLA PROF. LESZKA ROMANOWSKIEGO

Europejska Federacja Towarzystw Chirurgii Ręki pierwszy raz w swojej historii przyznała tytuł FESSH Giant. To wyjątkowe wyróżnienie zostało przyznane Panu prof. Leszkowi Romanowskiemu – kierownikowi Kliniki Traumatologii, Ortopedii i Chirurgii Ręki naszego Szpitala. Uroczystość wręczenia odbyła się 26 czerwca br. podczas ceremonii otwarcia Kongresu FESSH w Rotterdamie, który jest największym takim wydarzeniem w Europie.

Wyróżnienie przyznawane jest przez Zarząd FESSH po zgłoszeniu kandydatów przez krajowe towarzystwa chirurgii ręki w uznaniu ich zasług, aktywności i wkładu w rozwój chirurgii ręki w danym kraju i Europie.

Swoją obecność na Kongresie zaznaczyli również inni lekarze naszego Szpitala. Wyniki prac naukowych prowadzonych w Klinice Traumatologii, Ortopedii i Chirurgii Ręki zaprezentowali dr Michał Górecki i dr Piotr Koschel. Współorganizatorem Kongresu z ramienia FESSH Congress Committee i współprowadzącym czterech sesji naukowych był Pan dr Piotr Czarnecki. Pan doktor był również prelegentem i wygłosił cztery wykłady.

Panu Profesorowi Romanowskiemu gratulujemy uzyskania tak prestiżowego tytułu.

FESTYN „KROK W PRZYSZŁOŚĆ… SZPITAL DEGI DZIECIOM"

22 czerwca 2024 r. na terenie Szpitala im. Wiktora Degi w Poznaniu odbył się festyn „Krok w przyszłość… Szpital Degi dzieciom", poświęcony dzieciom z wadami postawy. Celem wydarzenia była integracja społeczności lokalnej oraz edukacja na temat profilaktyki i leczenia wad postawy u dzieci.

W festynie uczestniczyli dyrektor szpitala dr Paweł Główka, zastępca prezydenta Poznania Jędrzej Solarski oraz przewodniczący Rady Społecznej Szpitala prof. dr hab. Michał Nowicki. Patronat honorowy objęli rektor Uniwersytetu Medycznego prof. Andrzej Tykarski oraz prezydent Poznania Jacek Jaśkowiak.

Wydarzenie obfitowało w atrakcje: widowiskowy wjazd Wielkopolskiej Grupy Motocyklowej oraz występy Orkiestry Reprezentacyjnej Sił Powietrznych. Dziecięce zespoły taneczne, konkursy i występy Teatru Muzycznego dostarczały rozrywki uczestnikom.

Specjaliści udzielali porad dietetycznych, psychologicznych oraz dotyczących profilaktyki uzależnień. Dzieci mogły uczestniczyć w ćwiczeniach korekcyjnych i grach z fizjoterapeutami. Dodatkowo dostępne były badania poziomu glukozy we krwi, ciśnienia oraz możliwość oddania krwi.

Dla najmłodszych przygotowano liczne atrakcje, takie jak dmuchane zamki,

zjeżdżalnie, malowanie buziek, brokatowe tatuaże oraz spotkania z postaciami z bajek. Edukacja ekologiczna i leśna prowadzona przez Nadleśnictwo Łopuchówko oraz Zakład Zagospodarowania Odpadów również cieszyła się zainteresowaniem.

Wydarzenie było okazją do świętowania 20-lecia Polski w Unii Europejskiej, podkreślając projekty szpitala z dofinansowaniem unijnym, w tym robotycznie wspomaganą rehabilitację dla dzieci z mózgowym porażeniem dziecięcym.

Festyn zakończył się losowaniem nagród za uczestnictwo w poradach profilaktycznych i oddanie krwi, stanowiąc miły akcent na koniec pełnego wrażeń dnia.

CENTRUM REHABILITACJI DLA DZIECI

W Poznaniu oficjalnie otwarto nowy budynek Centrum Rehabilitacji dla Dzieci przy Szpitalu Klinicznym im. Wiktora Degi. Jest to najnowocześniejszy ośrodek w Polsce, specjalizujący się w rehabilitacji dzieci i młodych dorosłych z neurogennymi zaburzeniami lokomocji, wykorzystujący roboty rehabilitacyjne i wirtualną rzeczywistość.

Projekt kosztował około 51 milionów złotych, z czego 49 milionów zł pochodziło z dofinansowania, w tym 36 milionów zł ze środków Unii Europejskiej.

Od lipca rusza trzyletni projekt „Rozszerzenie dostępności robotycznie wspomaganej diagnostyki i rehabilitacji" dla dzieci z mózgowym porażeniem dziecięcym. Obejmuje on około 1050 pacjentów oraz ich rodziców i opiekunów.

Dyrektor dr Przemysław Daroszewski podkreśla, że mimo zaawansowanej technologii, wsparcie fizjoterapeutów pozostaje kluczowe. Roboty i gry komputerowe pomagają dzieciom skupić się na zabawie, co zmniejsza odczuwanie wysiłku.

Centrum oferuje bezpłatny nocleg i transport dla dzieci z odległych miejsc. Rodzice i opiekunowie mogą korzystać ze wsparcia psychologów, a fizjoterapeuci są szkoleni w Centrum, aby zapewnić ciągłość terapii.

Uroczystość otwarcia uświetnili aktorzy Teatru Muzycznego w Poznaniu oraz ważne postacie jak Jurek Owsiak z WOŚP i Sebastian Kulczyk z Fundacji Pho3nix. ■

NAUCZANIE W JĘZYKU ANGIELSKIM

STREFA PUMS

TEKST: GRZEGORZ CHEWUSZ

DYPLOMATORIUM ABSOLWENTÓW KIERUNKÓW NAUCZANYCH W JĘZYKU ANGIELSKIM

W dniu 3 czerwca 2024 roku w Auli UAM odbyła się uroczystość dyplomatoryjna tegorocznych absolwentów kierunków nauczanych w języku angielskim. W tym roku upragnione dyplomy odebrało 196 absolwentów z 26 krajów, uzyskując tytuły lekarza i lekarza dentysty. Najliczniej reprezentowanymi grupami narodowymi w tym roczniku były: tajwańska, amerykańska, kanadyjska, norweska, tajlandzka, libańska i brytyjska.

Uroczystość poprowadziła prorektor ds. Szkoły Doktorskiej i kształcenia podyplomowego prof. Ewa Wender-Ożegowska. W dyplomatorium wzięły udział władze wydziałów i Centrum Nauczania w Języku Angielskim. Uroczystość swoją obecnością zaszczycił również gość honorowy dr Michał Kulon – absolwent kierunku lekarskiego w języku angielskim z 2006 roku, obecnie profesor radiologii i obrazowania biomedycznego oraz dyrektor Programu Radiologii Nuklearnej na Uniwersytecie Yale – w Yale School of Medicine – w New Haven, CT, w Stanach Zjednoczonych.

Publiczność złożona z członków rodzin i przyjaciół absolwentów, a także osób należących do społeczności akademickiej naszej uczelni wypełniła wszystkie miejsca audytorium. Goście wysłuchali przemówień rektor prof. Ewy Wender-Ożegowskiej i dyrektor Centrum Nauczania w Języku Angielskim dr hab. Aleksandry Uruskiej, a także dr. Kulona. Głos zabrali również: przewodniczący organizacji studenckiej EPSU Moeez Tahir i przedstawicielka Rady Uczelnianej Samorządu Studenckiego lek. med. Camilla Wegrzynowska. W imieniu tegorocznych absolwentów przemawiali wybrani przedstawiciele poszczególnych klas: lek. med. Jessica Sandoval, lek. med. Jamal Al-Deen oraz lek. stom. Tatiana Kovtun. Absolwenci wyróżnili dydaktyków, którzy zdobyli ich najwyższe uznanie: dr. Marka Dąbrowskiego, dr. Marcina Kucharskiego, prof. Dariusza Iżyckiego, dr Iwonę Zaporowską-Stachowiak, prof. Adriannę Mostowską, dr Monikę Chrzanowski, dr. Andrzeja Jawienia, dr. Jana Brylaka, dr Magdalenę Frankowicz, prof. Andrzeja Dmitriewa, dr. hab. Tomasza Kulczyka, dr hab. Katarzynę Błochowiak, dr Małgorzatę Ronij, dr. Przemysława Gajdusa i dr Kamilę Linkowską-Świdzińską.

Za część artystyczną wydarzenia odpowiadała tegoroczna absolwentka lek. med. Paulina Piękoś, która urzekającym operowym wokalem wykonała utwór „Ave Maria". Zanim przystąpiono do wręczenia dyplomów i złożenia przysięgi Hipokratesa, wyróżniających się absolwentów uhonorowano medalami za zasługi w nauce i działalności społecznej oraz nagrodami za wybitne osiągnięcia akademickie, sportowe i społeczne. Nagrodę specjalną za szczególny wkład pracy na rzecz uczelni i studentów otrzymał absolwent lek. med. Rohit Sahai.

Ceremonia była transmitowana na anglojęzycznym kanale YouTube uczelni. Dzięki temu do grona publiczności dołączyło ponad 1600 gości z 20 różnych krajów. Zapis relacji jest dostępny pod adresem https://www.youtube.com/watch?v=Eo3VtfQHS00.

Po uroczystości absolwenci wraz z rodzinami zebrali się na poczęstunek w holu Auli, gdzie mogli zrobić sobie pamiątkowe zdjęcia na profesjonalnym stanowisku fotograficznym oraz zakupić gadżety i ubrania z nazwą uczelni.

Zobacz na YouTube:
PUMS Graduation Ceremony 2024
https://www.youtube.com/watch?v=Eo3VtfQHS00

DR.
Jessica Sandoval, MD
MEDICINE

CLASS OF 2024

Poznan University
of Medical Sciences
Doctor of Medicine
Rohit Sahu

▲ Dr Aleksandra Murawska-Baptista i dr Abhinav Singla

PROFESOROWIE WIZYTUJĄCY Z MAYO CLINIC

W dniach 22–26 kwietnia do grona nauczycieli prowadzących zajęcia ze studentami kierunku lekarskiego w języku angielskim dołączyło dwoje absolwentów UMP pracujących na stałe w sieci szpitali Mayo, która przez 6 ostatnich lat jest na szczycie publikowanej przez tygodnik „Newsweek" listy najlepszych szpitali na świecie. Dr Aleksandra Murawska-Baptista ukończyła studia na UMP w 2008 roku i obecnie pracuje jako starsza konsultantka i assistant professor w Mayo Clinic Florida w Jacksonville, FL, USA. Natomiast dr Abhinav Singla ukończył studia w Poznaniu w 2013 roku, a obecnie pracuje jako starszy konsultant na Oddziale Medycyny Wewnętrznej Mayo Clinic Rochester, MN, USA. Wspólnie poprowadzili oni szereg seminariów, wykładów i ćwiczeń praktycznych w ramach zajęć z medycyny wewnętrznej dla studentów IV roku kierunku lekarskiego w języku angielskim. Tematyka zajęć skupiała się na komunikacji z pacjentem, elementach diagnostyki różnicowej, a także specyfice pracy w szpitalu i w przychodni. Korzystając ze swojego doświadczenia zawodowego w realiach amerykańskiej służby zdrowia, wykładowcy w przystępny sposób przybliżyli uwarunkowania pracy w zawodzie i wymagane umiejętności profesjonalne.

Ta tygodniowa wizyta to pierwszy krok w procesie budowania przez Centrum Nauczania w Języku Angielskim programu, którego celem jest nauczanie studentów anglojęzycznych przez profesorów wizytujących. Nasi goście z Mayo Clinic będą powracać do Poznania, żeby prowadzić zajęcia dwa razy w roku, a do grona tych dydaktyków w przyszłości dołączą kolejni wykładowcy z zagranicy. Inicjatywę tę, koordynowaną przez zastępczynie dyrektora CNJA prof. Nadię Sawicką-Gutaj i dr hab. Agnieszkę Zawiejską, podjęto z myślą o uzupełnieniu programu nauczania o najnowszą wiedzę praktyczną i międzynarodowe standardy, budowaniu bliskich relacji z absolwentami oraz zwiększeniu poziomu umiędzynarodowienia wśród wykładowców.

MATCH EVENTS

Żeby uczcić świetne tegoroczne wyniki aplikacji o staże i miejsca pracy za granicą, studenci ostatniego roku kierunku lekarskiego w języku angielskim zorganizowali dwie imprezy celebrująco-informacyjne pod nazwą Match Event. Wydarzenia te są świetną okazją nie tylko do uczczenia indywidualnych sukcesów, ale również do podzielenia się wiedzą i poradami ze studentami niższych lat, do networkingu, ale też

◀ PUMS Graduation Ceremony 2024

▲ Irish and British Student Group Match Event

▲ Dr Michał Kulon

do pożegnań przyjaciół, którzy wkrótce rozjadą się do wielu różnych krajów.

Dnia 16 kwietnia odbył się przygotowany przez organizację studencką NASG (North American Student Group) Annual Match Event dotyczący rezydentury w USA i Kanadzie. Wydarzenie to było w tym roku szczególnie radosne, ponieważ wszyscy bieżący studenci, którzy w tym roku aplikowali o miejsca rezydenckie w USA, otrzymali oferty pracy. Władze dyrektorskie CNJA reprezentowali na spotkaniu prof. Nadia Sawicka-Gutaj i prof. Łukasz Gąsiorowski.

Z kolei 23 kwietnia organizacja studencka IBSG (Irish and British Student Group) zaprosiła studentów i nauczycieli na Match Event omawiający aplikacje przyszłych lekarzy do pracy w Wielkiej Brytanii i Irlandii. Również temu wydarzeniu towarzyszyła ogromna radość – wszyscy studenci, którzy złożyli podania o przyjęcie na staż w Wielkiej Brytanii, otrzymali pozytywne odpowiedzi. Serdeczne gratulacje i słowa wsparcia na miejscu przekazały studentom była dyrektor CNJA prof. Katarzyna Ziemnicka oraz zastępczyni dyrektora CNJA ds. stomatologii prof. Justyna Opydo-Szymaczek.

WIZYTA ABSOLWENTA – DR MICHAŁ KULON

W dniach od 27 maja do 5 czerwca mieliśmy przyjemność gościć na kampusie absolwenta kierunku lekarskiego w języku angielskim z 2006 roku dr. Michała Kulona. Dr Kulon pracuje obecnie jako profesor radiologii i obrazowania biomedycznego oraz dyrektor Programu Radiologii Nuklearnej na Uniwersytecie Yale – w Yale School of Medicine – w New Haven, CT, w Stanach Zjednoczonych.

W ramach wizyty nasz gość wziął udział w celebracjach związanych z dyplomatorium studentów anglojęzycznych, na którym został zaproszony do wygłoszenia przemowy do tegorocznych absolwentów. Miał też okazję zwiedzić kampus oraz Centrum Symulacji Medycznej w towarzystwie obecnych studentów i zobaczyć, jak wiele zmieniło się tutaj, od kiedy wyjechał z Poznania niemal dwie dekady temu.

Częścią wizyty było również spotkanie z władzami Centrum Nauczania w Języku Angielskim oraz z badaczami z UMP mającymi podobne zainteresowania naukowe, obracające się wokół radiologii i medycyny nuklearnej. Przed wyjazdem dr Kulon poprowadził także seminarium i sesję pytań i odpowiedzi dla studentów, podczas której przybliżył proces aplikowania o rezydenturę w USA, a także strukturę specjalizacji radiologicznej i medycyny nuklearnej dla lekarzy w tym kraju.

DELEGACJA PRZEDSTAWICIELEK UMP DO USA

W dniach 16–22 kwietnia delegacja w składzie: dr hab. Aleksandra Uruska (dyrektor CNJA), Magdalena Fertig (dyrektor UMP ds. inwestycji i współpracy ze szpitalami klinicznymi), Karolina Andrzejczak (kierownik CNJA) i Renata Decowska (dyrektor ds. rekrutacji i partnerstw – Oddział USA) udała się na Wschodnie Wybrzeże USA. Delegacja miała za zadanie załatwić wiele różnych spraw, więc program okazał się bardzo napięty:

- w Nowym Jorku odbyło się spotkanie z prezesem Fundacji Kościuszkowskiej Markiem Skulimowskim, mające na celu dalsze zacieśnienie współpracy fundacji z uczelnią;
- w siedzibie Fundacji Kościuszkowskiej w Nowym Jorku przeprowadzono rekrutację dla kandydatów na studia na kierunkach anglojęzycznych na UMP;
- odbyło się spotkanie z konsulem generalnym RP w Nowym Jorku Adrianem Kubickim oraz wicekonsulem Stanisławem Starnawskim;
- podczas wizyty na Temple University w Filadelfii zostało zorganizowane spotkanie z dyrektorem Postbaccalaureate Pre-Health Program dr. Robertem Rarigiem. Celem była finalizacja umowy o współpracy międzyuczelnianej i ustalanie szczegółów wspólnych inicjatyw edukacyjnych;
- doszło do szeregu spotkań roboczych z przedstawicielami Adelphi University w Garden City, NY, prowadzących do zawarcia umowy o współpracy i wymianie akademickiej i naukowej z tą uczelnią. Była to też świetna okazja do zaprezentowania studentom Adelphi możliwości dalszych studiów w języku angielskim w Poznaniu;
- w Peorii, IL, odbyło się spotkanie z przedstawicielami Bradley University dotyczące możliwości nawiązania współpracy z UMP;
- w Nowym Jorku dyrektor Uruska udzieliła wywiadu w lokalnym polonijnym Radiu Rampa, zachęcając słuchaczy do studiów w Poznaniu i promując osiągnięcia uczelni. Zapis wywiadu dostępny jest na stronie https://radiorampa.com/studia-w-polsce-coraz-czesciej-decyduje-sie-na-nie-polonijna-mlodziez. ■

Zobacz na YouTube:
PUMS Graduation Ceremony 2024
https://radiorampa.com/studia-w-polsce-coraz-czesciej-decyduje-sie-na-nie-polonijna-mlodziez/

UCZYĆ LEPIEJ

CENTRUM E-LEARNINGU W STRUKTURACH CENTRUM INNOWACYJNYCH TECHNIK KSZTAŁCENIA

Kompleksowe budowanie innowacyjnego doświadczenia edukacyjnego oraz ewaluacji w procesie kształcenia **PROJAKOŚĆ** I **INKLUZJA**.

TEKST: DR BEATA BURACZYŃSKA-ANDRZEJEWSKA, MGR ELWIRA LITASZEWSKA

Na mocy Zarządzenia nr 62/24 Rektora Uniwersytetu Medycznego im. Karola Marcinkowskiego w Poznaniu z dnia 7 maja 2024 roku w sprawie zmian w strukturze administracji Uniwersytetu Medycznego im. Karola Marcinkowskiego w Poznaniu Centrum E-Learningu zostało włączone w strukturę Centrum Innowacyjnych Technik Kształcenia.

Integracja jednostek zajmujących się e-learningiem i ewaluacją jako strategia budowania spójnego doświadczenia w procesie kształcenia

Model oceniania, którego zadaniem jest wsparcie procesu kształcenia, potrzebuje nie tylko odpowiednich struktur, wymaga przede wszystkim rozwijania określonej kultury oceniania. Oznacza to, że oprócz opracowania skutecznych metod i narzędzi oceny niezbędne jest rozwijanie konstruktywnej informacji zwrotnej oraz wzmacnianie autorefleksji, co w rezultacie kieruje uwagę na rozwój i doskonalenie, a zwłaszcza na procesualny charakter ewaluacji, a nie jedynie na końcowy wynik. Dbałość o najwyższe standardy wymaga znacznego zaangażowania wszystkich uczestników procesu edukacyjnego, zarówno po stronie nauczycieli, studentów, jak i jednostek wspierających proces budowania doświadczeń edukacyjnych i doświadczeń egzaminacyjnych, a jej efektem staje się podejście projakościowe i inkluzyjne.

Proces oceny a kształtowanie nauczania

Proces ewaluacji odgrywa bardzo istotną rolę w przebiegu kształcenia. Proces ten można zaprojektować w taki sposób, aby wspierał uczenie się i rozwijanie kompetencji. Dzięki odpowiednio zaprojektowanemu systemowi ewaluacji można przede wszystkim kreować środowisko edukacyjne sprzyjające autorefleksji, analizie własnych działań i stałemu doskonaleniu oraz podejmowaniu przez studenta odpowiedzialności za proces nauki. Taki system może promować samodzielne myślenie, krytyczne podejście oraz stymulować motywację do poszerzania wiedzy i umiejętności. Rola oceny w kreowaniu procesu kształcenia z uwzględnieniem nowoczesnych technologii i innowacyjnych podejść do edukacji to kwestia kluczowa. Technologie edukacyjne mogą ułatwiać dostęp do różnorodnych form oceny, które uwzględniają inkluzyjne podejście do różnych stylów uczenia się i możliwości osób uczestniczących w procesie kształcenia.

Budowanie zasobów edukacyjnych w wirtualnym środowisku kształcenia jako interaktywny transfer wiedzy i umiejętności

Budowanie zasobów edukacyjnych w wirtualnym środowisku kształcenia (na platformie e-learningowej LMS) oraz przekazywanie wiedzy i umiejętności, których źródłem są te zasoby, to najważniejsze aspekty nowoczesnej edukacji, szczególnie w kontekście e-learningu i kształcenia zdalnego. Jednym ze sposobów integracji wiedzy pochodzącej ze zróżnicowanych zasobów, w tym zasobów audiowizualnych i interaktywnych, jest zadawanie pytań sprawdzających/kontrolnych w kursach e-learningowych. Różnorodność zasobów odnosi się do licznych formatów edukacyjnych, takich jak filmy, podcasty, interaktywne prezentacje, teksty, infografiki itp. Dzięki temu studenci są zachęcani do analizy i syntezy informacji z różnych źródeł. Bogactwo formatów i metod przekazywania informacji pomaga w lepszym zrozumieniu i utrwaleniu materiału, ponieważ aktywowane są różne zmysły i obszary mózgu. Zachowywany zostaje też inkluzyjny charakter tych metod i form pracy. Jednym z pierwszych ważnych kroków w tym zakresie jest oznaczanie efektami kształcenia poszczególnych materiałów edukacyjnych w kursie e-learningowym na platformie LMS, które pochodzą z zaakceptowanego wcześniej sylabusa. ■

Serdecznie zapraszamy do współpracy!

Fot. Freepik

KONTAKT

Centrum Innowacyjnych Technik Kształcenia
ul. Parkowa 2, 60-775 Poznań
+48 61 854 65 01
+48 61 854 65 02

Centrum E-Learningu
Collegium Adama Wrzoska
budynek Centrum Symulacji Medycznej
ul. Rokietnicka 7, 60-806 Poznań
p. 0.34 oraz Studio Nagrań p. 4.44
+48 61 845 27 63
+ 48 61 845 26 48 (Studio Nagrań)

STOPNIE NAUKOWE

DOKTORATY

Stopień naukowy **doktora** w dziedzinie **nauk medycznych i nauk o zdrowiu**, w dyscyplinie: **nauki medyczne** otrzymały, zgodnie z uchwałą Kapituły Kolegium Nauk Medycznych, następujące osoby:

- **lek. Veronica CASADEI.** Rozprawa doktorska: „Aktywność ruchowa, jakość snu i objawy ubytkowe jako predyktory zaburzeń metabolicznych w schizofrenii". Promotor: prof. dr hab. Jan Jaracz
- **lek. stom. Katarzyna CIEŚLIŃSKA.** Rozprawa doktorska: „Komputerowa analiza obrazu w ocenie uzębienia na podstawie cyfrowych zdjęć pantomograficznych" (rozprawa wyróżniona). Promotor: dr hab. Barbara Biedziak, promotor pomocniczy: dr Katarzyna Zaborowicz
- **lek. Jakub DĘBSKI.** Rozprawa doktorska: „Zmiany immunologiczne u chorych na nowotwory krwi i układu chłonnego pod wpływem leczenia cytostatycznego". Promotor: prof. dr hab. Lidia Usnarska-Zubkiewicz
- **lek. Remigiusz DOMIN.** Rozprawa doktorska: „Ocena zależności pomiędzy stężeniem cytokin indukowanych wysiłkiem fizycznym, a parametrami wydolności fizycznej i siły mięśniowej u młodych zdrowych osób" (rozprawa wyróżniona). Promotor: prof. dr hab. Marek Ruchała, promotor: prof. dr hab. Jacek Zieliński
- **lek. Wojciech FARON.** Rozprawa doktorska: „Analiza korelacji pomiędzy parametrami klinicznymi i laboratoryjnymi u pacjentów z niestabilną chorobą wieńcową a obecnością istotnych zwężeń w tętnicach wieńcowych". Promotor: prof. UZ dr hab. Jarosław Hiczkiewicz, promotor pomocniczy: dr Aneta Klotzka
- **lek. dent. Marcel FIRLEJ.** Rozprawa doktorska: „Badanie powierzchni i właściwości fizycznych stopu chromokobaltowego, tworzywa akrylanowego i materiałów wykorzystywanych w technologii druku 3D". Promotor: dr hab. Barbara Biedziak
- **mgr Zuzanna KANDUŁA.** Rozprawa doktorska: „Wybrane warianty genetyczne a manifestacja laboratoryjna zdefiniowanych molekularnie nowotworów mieloproliferacyjnych Filadelfia ujemnych" (rozprawa wyróżniona). Promotor: prof. dr hab. Krzysztof Lewandowski
- **lek. stom. Anna KRAHEL.** Rozprawa doktorska: „Biomarkery śliny odpowiedzi immunologicznej i stresowej u dzieci" (rozprawa wyróżniona). Promotor: prof. dr hab. Elżbieta Paszyńska, promotor: prof. dr hab. Monika Dmitrzak-Węglarz
- **lek. Piotr MARTENKA.** Rozprawa doktorska: „Opracowanie wybranych standardów w audycie klinicznym w radioterapii oraz walidacja modelu w Wielkopolskim Centrum Onkologii" (rozprawa wyróżniona). Promotor: prof. dr hab. Piotr Milecki
- **lek. Kamila MIĘTKIEWSKA-SZWACKA.** Rozprawa doktorska: „Cykl publikacji opisujących wpływ wysiłku fizycznego (na bieżni, podczas testu 6-minutowego marszu, na cykloergometrze stacjonarnym) na wybrane parametry odpowiedzi hemodynamicznej u osób zdrowych, z nadciśnieniem tętniczym, z niewydolnością serca oraz po przechorowaniu COVID-19". Promotor: prof. UMP dr hab. Maciej Cymerys
- **lek. Beata NIEWIADOMSKA.** Rozprawa doktorska: „Charakterystyka pacjentów o profilu paliatywnym i o profilu geriatrycznym hospitalizowanych na Oddziale Geriatrii z Pododdziałem Paliatywnym w Ewangelickim Szpitalu Lutherstift we Frankfurcie nad Odrą w Niemczech". Promotor: prof. dr hab. Katarzyna Wieczorowska-Tobis, promotor pomocniczy: dr hab. Ewa Deskur-Śmielecka
- **lek. dent. Magdalena TUCZYŃSKA.** Rozprawa doktorska: „Dostępność do świadczeń zdrowotnych w okresie pandemii COVID-19" (rozprawa wyróżniona). Promotor: prof. dr hab. Ewa Baum, promotor pomocniczy: dr Maja Matthews-Kozanecka

Stopień naukowy **doktora** w dziedzinie **nauk medycznych i nauk o zdrowiu**, w dyscyplinie: **nauki farmaceutyczne** otrzymały, zgodnie z uchwałą Kapituły Kolegium Nauk Farmaceutycznych, następujące osoby:

- **mgr biol. Marta KUŚ.** Rozprawa doktorska: „Wdrożenie modelu analitycznego in vitro w celu charakterystyki substancji aktywnych zgodnie z systemem klasyfikacji biofarmaceutycznej (BCS) oraz wyboru sposobu rejestracji opracowywanych produktów leczniczych" (rozprawa wyróżniona). Promotor: prof. dr hab. Hanna Piotrowska-Kempisty, opiekun pomocniczy/promotor pomocniczy: dr Izabela Ibragimow (firma Ethifarm sp. z o.o., Poznań)
- **mgr biotechn. Kacper PACKI.** Rozprawa doktorska: „Diagnostyka alergii pokarmowej u małych dzieci z wykorzystaniem metod proteomicznych i metabolomicznych" (rozprawa wyróżniona). Promotor: prof. dr hab. Jan Matysiak
- **mgr chemii Katarzyna SOWA-KASPRZAK.** Rozprawa doktorska: „Synteza i charakterystyka hybrydowych połączeń kurkuminy, pochodnych kwasu oleanolowego oraz wybranych leków przeciwzapalnych". Promotor: prof. dr hab. Lucjusz Zaprutko, promotor pomocniczy: dr hab. Anna Pawełczyk

Stopień naukowy **doktora** w dziedzinie **nauk medycznych i nauk o zdrowiu**, w dyscyplinie: **nauki o zdrowiu** otrzymały, zgodnie z uchwałą Kapituły Kolegium Nauk o Zdrowiu, następujące osoby:

- **mgr Iwona BUJEK-KUBAS.** Rozprawa doktorska: „Analiza czynników wpływających na sytuacje trudne i radzenia sobie ze stresem u Polaków na emigracji w Holandii". Promotor: prof. dr hab. Ewa Mojs
- **mgr Karolina KRĘGLEWSKA.** Rozprawa doktorska: „Program profilaktyki zdrowia psychicznego dzieci i młodzieży w Poznaniu »Szkoła zdrowa psychicznie«". Promotor: prof. dr hab. Agnieszka Słopień
- **mgr Anna PIECZYŃSKA.** Rozprawa doktorska: „Wpływ rehabilitacji z wykorzystaniem biofeedback na sprawność fizyczną i psychiczną, zmęczenie oraz jakość życia pacjentów z guzem mózgu poddanych radioterapii". Promotor: prof. UMP dr hab. Katarzyna Hojan, promotor pomocniczy: dr hab. Ewa Zasadzka
- **mgr Katarzyna PRZYBYLSKA.** Rozprawa doktorska: „Rola wsparcia społecznego dla kobiet chorujących na raka piersi". Promotor: prof. dr hab. Andrzej Klejewski
- **mgr Katarzyna STEFAŃSKA.** Rozprawa doktorska: „Opracowanie metody izolacji i hodowli pierwotnej oraz badanie zdolności do różnicowania się komórek macierzystych pozyskiwanych z galarety Whartona" (rozprawa wyróżniona). Promotor: prof. dr hab. Bartosz Kempisty
- **mgr Magda ŻURAWSKA-GRYGIER.** Rozprawa doktorska: „Determinanty dostępności wybranych świadczeń okulistycznych i optycznych w Polsce". Promotor: prof. dr hab. Monika Urbaniak

HABILITACJE

Stopień naukowy **doktora habilitowanego** w dziedzinie **nauk medycznych i nauk o zdrowiu**, w dyscyplinie: **nauki medyczne** otrzymały, zgodnie z uchwałą Kapituły Kolegium Nauk Medycznych, następujące osoby:

- **dr n. med. Olga ADAMCZYK-GRUSZKA.** Tytuł osiągnięcia naukowego: „Ocena prognostycznej wartości profilu molekularnego i wybranych biomarkerów w raku endometrium, mających znaczenie dla przebiegu choroby i terapii"
- **dr n. med. Anna DERA-SZYMANOWSKA.** Tytuł osiągnięcia naukowego: „Próba optymalizacji oceny wzrastania płodu w ciążach wielopłodowych bliźniaczych"
- **dr n. med. Rafał ICIEK.** Tytuł osiągnięcia naukowego: „Ocena ekspresji łożyskowej genów związanych ze wzrastaniem i rozwojem płodu w ciąży powikłanej cukrzycą typu 1"
- **dr n. med. Joanna KAŹMIERSKA.** Tytuł osiągnięcia naukowego: „Wykorzystanie parametrów klinicznych, radiobiologicznych i obrazowania funkcjonalnego w prognozowaniu wyników leczenia nieoperacyjnych nowotworów regionu głowy i szyi jako metoda personalizacji radioterapii"
- **dr n. med. Roma KRZYMIŃSKA-SIEMASZKO.** Tytuł osiągnięcia naukowego: „Kwestionariusze do oceny ryzyka sarkopenii – SARC-F i jego modyfikacje oraz Mini Sarcopenia Risk Assessment – adaptacja narzędzi do badań oraz porównanie ich wartości psychometrycznych"
- **dr n. med. Liliana ŁYKOWSKA-SZUBER.** Tytuł osiągnięcia naukowego:

„Udział wariantów genów apoptozy oraz genów procesów zapalnych w pierwotnej odpowiedzi na terapię anty-TNF u pacjentów z chorobą Leśniowskiego-Crohna”

- **dr n. med. Kacper NIJAKOWSKI.** Tytuł osiągnięcia naukowego: „Ślinowa mieloperoksydaza u pacjentów z nieswoistymi chorobami zapalnymi jelit i u osób zdrowych”
- **dr n. med. Agnieszka RAWŁUSZKO-WIECZOREK.** Tytuł osiągnięcia naukowego: „Znaczenie wewnątrztkankowych przemian estrogenów w prognozowaniu przeżycia pacjentów oraz ścieżki sygnałowej zależnej od receptora estrogenowego typu β w odpowiedzi na hipoksję w raku jelita grubego”
- **dr n. med. Monika ŚWIERCZEWSKA.** Tytuł osiągnięcia naukowego: „Mechanizmy chemiooporności raka jajnika w różnych modelach badawczych in vitro”

Stopień naukowy **doktora habilitowanego** w dziedzinie **nauk medycznych i nauk o zdrowiu**, w dyscyplinie: **nauki farmaceutyczne** otrzymały, zgodnie z uchwałą Kapituły Kolegium Nauk Farmaceutycznych, następujące osoby:

- **dr n. farm. Izabela BOLESŁAWSKA.** Tytuł osiągnięcia naukowego: „Epidemia SARS-COV-2 – żywność, żywienie oraz wybrane parametry stylu życia w profilaktyce i przebiegu COVID-19”
- **dr n. farm. Robert KLESZCZ.** Tytuł osiągnięcia naukowego: „Poszukiwanie nowych połączeń inhibitorów ścieżek sygnalizacyjnych i metabolizmu energetycznego glukozy o skutecznym działaniu przeciwnowotworowym wobec komórek płaskonabłonkowych nowotworów głowy i szyi w modelu in vitro”
- **dr n. chem. Marta WOŹNIAK-BUDYCH.** Tytuł osiągnięcia naukowego: „Nanocząstki metaliczne jako nośniki substancji aktywnych w systemach dostarczania leków do zastosowań biomedycznych”

Stopień naukowy **doktora habilitowanego** w dziedzinie **nauk medycznych i nauk o zdrowiu**, w dyscyplinie: **nauki o zdrowiu** otrzymały, zgodnie z uchwałą Kapituły Kolegium Nauk o Zdrowiu, następujące osoby:

- **dr n. o zdr. Sławomir TOBIS.** Tytuł osiągnięcia naukowego: „Humanoidalny robot społeczny TIAGo w opiece nad osobami starszymi”
- **dr n. o zdr. Katarzyna WARCHOŁ-BIEDERMANN.** Tytuł osiągnięcia naukowego: „Zmiany w stanie psychicznym mężczyzn w przebiegu niezamierzonej bezdzietności”
- **dr n. o zdr. Małgorzata WOJCIECHOWSKA.** Tytuł osiągnięcia naukowego: „Interakcje pomiędzy profilem metabolicznym i hormonalnym matki i dziecka”
- **dr n. med. Ewa ZASADZKA.** Tytuł osiągnięcia naukowego: „Diagnostyka funkcjonalna oraz ocena ryzyka sarkopenii u osób starszych – analiza dostępnych narzędzi diagnostycznych” ■

▲ Makieta kampusu uniwersyteckiego w Bibliotece Głównej UMP (fot. B. Wąsiel)